


## Jahresrechnung 2013

**Gemeindeabstimmung:**

Sonntag, 6. April 2014

**Orientierungsversammlung:**

Montag, 24. März 2014, 20.00 Uhr  
in der Pausenhalle des Schulhauses





# INHALTSVERZEICHNIS

	SEITE
1. Antrag des Gemeinderates	2
2. Bericht und Antrag der GPK	5
3. Generelle Vorbemerkungen	6
4. Zusammenzug Erfolgsrechnung	7
5. Erfolgsrechnung (Artengliederung)	11
6. Investitionsrechnung	19
7. Bilanz	21
8. Anhang	27
a) Erfolgsrechnung (funktionale Gliederung)	
b) Details zur Bilanz	
c) Finanzierungsnachweis	
d) Finanzkennzahlen	
e) Statistiken	
9. Handänderungen 2013	51

## ANTRAG DES GEMEINDERATES

Geschätzte Stimmbürgerin  
Geschätzter Stimmbürger

Der Gemeinderat unterbreitet Ihnen nachstehend die Verwaltungsrechnung 2013 der Einwohnergemeinde Reute. Die Darstellung entspricht bereits dem neuen Finanzhaushaltsgesetz, welches am 1.1.2014 in Kraft getreten ist. Inhaltlich ist jedoch noch das alte Finanzhaushaltsgesetz massgebend, zum Beispiel bei der Festsetzung der Abschreibungsquoten.

Die **Erfolgsrechnung** 2013 schliesst bei einem Gesamtaufwand von Fr. 4'041'059.83 und einen Gesamtertrag von Fr. 4'257'510.14 mit einem Ertragsüberschuss von Fr. 216'450.31 ab. Budgetiert war ein Aufwandüberschuss von Fr. 35'570.00. Die Rechnung schliesst somit um Fr. 252'020.31 besser ab als budgetiert. Gründe für den guten Rechnungsabschluss sind nebst einer guten Ausgabendisziplin die gegenüber dem Voranschlag rund 10 % höheren Steuererträge bei den natürlichen und juristischen Personen, sowie ausserordentliche Mehreinnahmen bei den Erbschafts- und Schenkungssteuern.

Die **Investitionsrechnung** schliesst mit Gesamtaufwändungen von Fr. 355'886.70 ab. Es wurden folgende Projekte realisiert:

Strasse Steingocht-Knollhusen, Beitrag an Kanton	Fr.	122'163.80
Wasserleitung Steingocht-Knollhusen, 2. Etappe	Fr.	229'222.90

Die neue Zentrale Obereggen der Wasserversorgung wurde zurückgestellt, da zuerst die Abklärungen über eine engere Zusammenarbeit der beiden Wasserversorgungen abgeschlossen werden müssen. Es sind lediglich Kosten von Fr. 4'500.00 entstanden.

Die **Bilanz** per 31. Dezember 2013 weist folgende Bestände auf. Aufgrund einer anderen Gliederung der Bilanz ist kein direkter Vergleich zum Vorjahr möglich.

### Aktiven

#### **Finanzvermögen**

Flüssige Mittel und kurzfristige Geldanlagen	1'133'815.58
Forderungen	225'243.00
Aktive Rechnungsabgrenzung	345'163.80
Finanzanlagen	472'858.00
Sachanlagen	1'317'875.00

#### **Verwaltungsvermögen**

Sachanlagen	1'872'000.00
Darlehen	150'000.00
Investitionsbeiträge	415'000.00

---

**5'931'955.38**

**Passiven****Fremdkapital**

Laufende Verbindlichkeiten	141'502.60
Passive Rechnungsabgrenzung	118'777.53
Kurzfristige Rückstellungen	45'000.00
Langfristige Finanzverbindlichkeiten	2'850'300.00
Verpflichtungen gegenüber Spezialfinanzierungen und Fonds	1'069'903.27
Fonds	86'849.90

**Eigenkapital**

Konto Vor- und Rückschläge	1'403'171.77
+ Ertragsüberschuss	216'450.31

---

**5'931'955.38**

**Antrag des Gemeinderates**

Der Gemeinderat beantragt Ihnen, die Verwaltungsrechnung 2013 zu genehmigen.

Reute, 25. Februar 2014

**GEMEINDERAT REUTE**

Der Gemeindepräsident:

Der Gemeindegeschreiber:

**Abstimmung**

Die **Abstimmung** über die Rechnung 2013 findet am

**Sonntag, 6. April 2014**, statt.

## **Oeffentliche Orientierungsversammlung**

Der Gemeinderat lädt Sie herzlich zu einer öffentlichen Orientierungsversammlung ein.

**Montag, 24. März 2014, 20 00 Uhr,  
Pausenhalle des MZG Schulhaus / Kanzlei, Dorf**

Es werden folgende Themen behandelt:

1. Jahresrechnung 2013
2. Varia / Allgemeine Umfrage

**Im Anschluss an die Orientierungsversammlung der Gemeinde laden die Lesegesellschaften Dorf und Schachen zu einer Wählerversammlung zur Vorstellung ihrer Kandidaten für die Ersatzwahlen in den Gemeinderat und die Geschäftsprüfungskommission ein.**

# BERICHT DER GESCHÄFTSPRÜFUNGSKOMMISSION REUTE

---

## Bericht an die Einwohnergemeinde

Sehr geehrte Stimmbürgerinnen und Stimmbürger

Gemäss Art. 27 der Gemeindeordnung vom 21. Mai 2000 haben wir die Buchführung und die Jahresrechnung (Bilanz, Laufende Rechnung und Investitionsrechnung) für das Jahr 2013 geprüft.

Für die Jahresrechnung ist die Gemeinde Reute verantwortlich, während unsere Aufgabe darin besteht, diese zu prüfen und zu beurteilen. Wir bestätigen, dass wir die gesetzlichen Anforderungen hinsichtlich Befähigung und Unabhängigkeit erfüllen.

Unsere Prüfung erfolgte nach anerkannten Revisionsgrundsätzen, wonach eine Prüfung so zu planen und durchzuführen ist, dass wesentliche Fehlaussagen in der Jahresrechnung mit angemessener Sicherheit erkannt werden. Wir prüften die Posten und Angaben der Jahresrechnung mittels Analysen und Erhebungen. Ferner beurteilten wir die Anwendung der massgebenden Rechnungslegungsgrundsätze, die wesentlichen Bewertungsentscheide sowie die Darstellung der Jahresrechnung als Ganzes. Wir sind der Auffassung, dass unsere Prüfung eine ausreichende Grundlage für unser Urteil bildet.

Gemäss unserer Beurteilung entsprechen die Buchführung und die Jahresrechnung den gesetzlichen Vorschriften.

Wir empfehlen, die vorliegende Jahresrechnung für das Jahr 2013 zu genehmigen.

Den Behörden und allen Angestellten der Gemeinde danken wir für ihre Tätigkeit. Wir freuen uns weiterhin auf eine gute Zusammenarbeit.

9411 Reute, 07. Februar 2014

Geschäftsprüfungskommission:

Cornelia Hohl



Cornelia Mettler



Lotti Peter



Kurt Schnetz



## Generelle Vorbemerkungen

Bei der Budgetierung 2013 mussten die Ausserhoder Gemeinden davon ausgehen, dass auf den 1.1.2013 das neue Finanzhaushaltsgesetz samt dem Rechnungsmodell HRM2 in Kraft treten werden. Zudem wurde gleichzeitig die neue Software nsp eingeführt. Das bedeutete nicht nur einen komplett anderen Kontenplan, sondern auch andere Regeln der Verbuchung, beispielsweise die konsequente Zuordnung von Kosten auf die verursachenden funktionalen Einheiten oder die neu linear zu tätigen Abschreibungen auf eine festgesetzte Abschreibungsdauer.

Infolge des Referendums gegen das Finanzhaushaltsgesetz wurde die Einführung auf den 1.1.2014 verschoben. Die Jahresrechnung 2013 ist somit nach den Bestimmungen des alten Finanzhaushaltsgesetzes abzuschliessen, obwohl der Voranschlag schon im Hinblick auf das neue Gesetz erstellt wurde. Zusammen mit einer sehr frühen Budgetierung (Mitte 2012) und fehlender Erfahrung mit dem neuen Rechnungsmodell und der Darstellung mit der neuen Software ergeben sich Verwerfungen quer durch die Rechnung. Meist muss dabei aber lediglich ein Aufwand oder Ertrag in einem anderen Konto verbucht werden, als dies im Budget angenommen wurde.

Da die Rechnung 2013 letztmals nach dem alten Finanzhaushaltsgesetz abgeschlossen werden muss, werden auch die Abschreibungen nach den alten Regeln vorgenommen. Der Gemeinderat hat beschlossen, praktisch überall eine Abschreibung von 10 % vorzunehmen.

Zusammen mit der Geschäftsprüfungskommission wurden die Buchwerte der Liegenschaften im Finanzvermögen überprüft. Wo sie über dem amtlichen Verkehrswert lagen, wurden sie durch Abschreibungen auf diesen korrigiert.

Dass diese Berichtigungen ausgeführt werden können, zeigt auf, dass ein wichtiger Spielraum besteht, um auf Veränderungen reagieren zu können. Der Gemeinderat ist bestrebt, diesen Spielraum auch für die Zukunft zu erhalten und ist erfreut, Ihnen einen positiven Rechnungsabschluss präsentieren zu dürfen.

Unser Gemeindehaushalt steht auf soliden Füßen. Auch wenn uns die jüngsten Entwicklungen im Rahmen des Entlastungsprogramm 2015 nicht sonderlich erfreuen, werden uns die zusätzlich zu übernehmenden Kosten nicht „das Genick brechen“, vorausgesetzt natürlich, dass sich die Zahl der Einwohnerinnen und Einwohner nicht verringert und die Volkswirtschaft stabil bleibt.

Die jüngere Entwicklung einer spürbaren Bauentwicklung stimmt uns zuversichtlich und zeigt uns auf, dass Reute durchaus ein „Wohnort mit Qualität“ ist

Es ist dem Gemeinderat daher wichtig, dass unsere Gemeinde nebst der intakten Natur weiterhin attraktiv bleibt und eine positive Ausstrahlung auch über die Gemeindegrenzen hinaus wahrnehmbar ist. Das wichtigste Element dieser Ausstrahlung sind zufriedene Einwohnerinnen und Einwohner. Damit sie sich wohlfühlen können, sind wir daher weiterhin bestrebt, ihnen eine grösstmögliche Mitsprache und Mitwirkung zu ermöglichen.

In diesem Sinn erbringt der Gemeinderat seine Arbeit und hofft, damit auch ihren Anliegen dienen zu können.



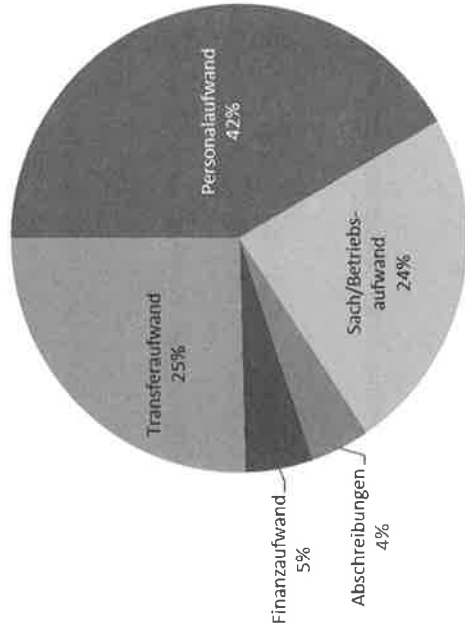
Artengliederung	Rechnung 2013		Voranschlag 2013		Voranschlag 2014	
	Aufwand	Ertrag	Aufwand	Ertrag	Aufwand	Ertrag
<b>3 Aufwand</b>	<b>4'041'059.83</b>		<b>3'646'970.00</b>		<b>3'867'000.00</b>	
30 Personalaufwand	1'685'608.20		1'542'700.00		1'692'250.00	
31 Sach- und Übriger Betriebsaufwand	994'907.45		893'700.00		907'400.00	
33 Abschreibungen Verwaltungsvermögen	170'011.90		140'000.00		92'000.00	
34 Finanzaufwand	163'545.60		65'600.00		80'600.00	
36 Transferaufwand	1'026'986.68		1'004'370.00		1'094'750.00	
39 Interne Verrechnungen			600.00			
<b>4 Ertrag</b>		<b>4'201'907.98</b>		<b>3'562'800.00</b>		<b>3'712'600.00</b>
40 Fiskalertrag		2'109'450.72		1'710'000.00		1'795'000.00
42 Entgelte		1'426'755.35		1'191'750.00		1'377'650.00
43 Verschiedene Erträge		142.95				
44 Finanzertrag		99'727.81		78'650.00		68'550.00
46 Transferertrag		565'831.15		581'800.00		471'400.00
49 Interne Verrechnungen				600.00		
<b>9 Abschluss / Bilanzübernahme</b>		<b>-160'848.15</b>		<b>48'600.00</b>		<b>141'700.00</b>
90 Abschluss		-160'848.15		48'600.00		141'700.00
	<b>4'041'059.83</b>	<b>4'041'059.83</b>	<b>3'646'970.00</b>	<b>3'611'400.00</b>	<b>3'867'000.00</b>	<b>3'854'300.00</b>
<b>Gesamtergebnis</b>	<b>4'041'059.83</b>	<b>4'041'059.83</b>	<b>3'646'970.00</b>	<b>3'570.00</b>	<b>3'867'000.00</b>	<b>12'700.00</b>
				<b>3'646'970.00</b>		<b>3'867'000.00</b>
						<b>3'867'000.00</b>

Artengliederung	Rechnung 2013		Voranschlag 2013		Voranschlag 2014	
	Aufwand	Ertrag	Aufwand	Ertrag	Aufwand	Ertrag
<b>3 Aufwand</b>	<b>4'041'059.83</b>		<b>3'646'970.00</b>		<b>3'867'000.00</b>	
<b>30 Personalaufwand</b>	<b>1'685'608.20</b>		<b>1'542'700.00</b>		<b>1'692'250.00</b>	
300 Behörden, Kommissionen	84'285.70		79'050.00		86'200.00	
301 Löhne des Verwaltungs- und Betriebspersonals	912'616.40		799'150.00		915'000.00	
302 Löhne der Lehrkräfte	423'940.30		437'100.00		423'000.00	
305 Arbeitgeberbeiträge	226'485.15		199'700.00		238'650.00	
309 Übriger Personalaufwand	38'280.65		27'700.00		29'400.00	
<b>31 Sach- und Übriger Betriebsaufwand</b>	<b>994'907.45</b>		<b>893'700.00</b>		<b>907'400.00</b>	
310 Material- und Warenaufwand	155'937.68		169'850.00		165'650.00	
311 Nicht aktivierbare Anlagen	44'470.91		31'000.00		38'600.00	
312 Wasser, Energie, Heizmaterial	75'031.42		49'050.00		70'700.00	
313 Dienstleistungen und Honorare	315'987.43		236'000.00		256'850.00	
314 Baulicher Unterhalt	324'346.71		278'000.00		278'600.00	
315 Unterhalt Mobilien und immaterielle Anlagen	34'437.20		78'500.00		46'500.00	
316 Mieten, Leasing, Pachten, Benützunggebühren	11'087.60		14'000.00		15'200.00	
317 Spesenentschädigungen	29'461.75		29'200.00		29'600.00	
318 Wertberichtigungen auf Forderungen	1'823.05					
319 Verschiedener Betriebsaufwand	2'323.70		8'100.00		5'700.00	
<b>33 Abschreibungen Verwaltungsvermögen</b>	<b>170'011.90</b>		<b>140'000.00</b>		<b>92'000.00</b>	
330 Sachanlagen VV	170'011.90		140'000.00		92'000.00	
<b>34 Finanzaufwand</b>	<b>163'545.60</b>		<b>65'600.00</b>		<b>80'600.00</b>	
340 Zinsaufwand	31'308.05		53'500.00		25'000.00	

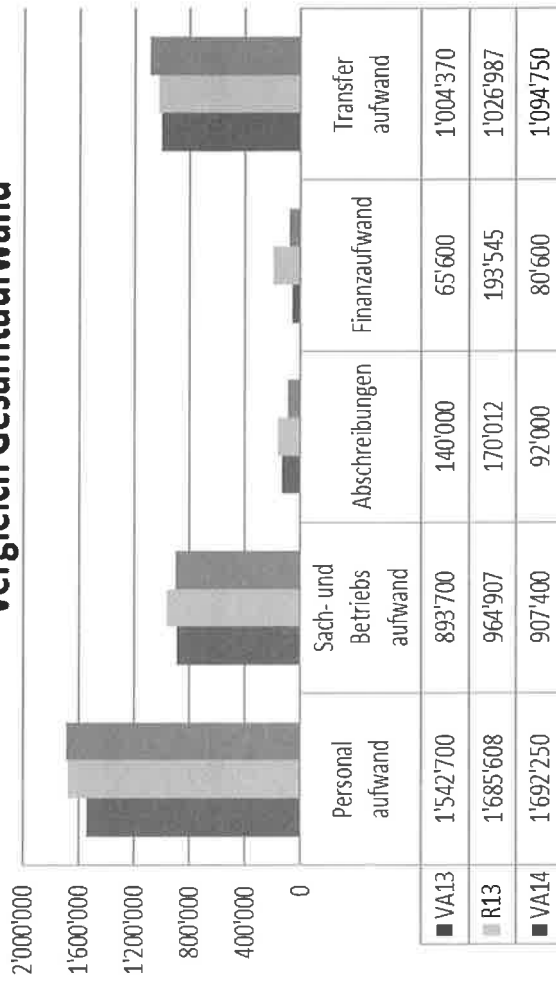
Artengliederung	Rechnung 2013		Voranschlag 2013		Voranschlag 2014	
	Aufwand	Ertrag	Aufwand	Ertrag	Aufwand	Ertrag
343 Liegenschaftenaufwand Finanzvermögen	19'512.75		12'100.00		55'600.00	
344 Wertberichtigungen Anlagen FV	112'724.80					
<b>36 Transferaufwand</b>	<b>1'026'986.68</b>		<b>1'004'370.00</b>		<b>1'094'750.00</b>	
360 Ertragsanteile an Dritte	8'183.00					
361 Entschädigungen an Gemeinwesen	107'701.85		150'500.00		140'500.00	
363 Beiträge an Gemeinwesen und Dritte	865'084.03		853'870.00		954'250.00	
366 Abschreibungen Investitionsbeiträge	46'017.80					
<b>39 Interne Verrechnungen</b>			<b>600.00</b>			
391 Dienstleistungen			600.00			
<b>4 Ertrag</b>		<b>4'201'907.98</b>		<b>3'562'800.00</b>		<b>3'712'600.00</b>
<b>40 Fiskalertrag</b>		<b>2'109'450.72</b>		<b>1'710'000.00</b>		<b>1'795'000.00</b>
400 Direkte Steuern natürliche Personen		1'751'187.55		1'521'000.00		1'631'000.00
401 Direkte Steuern juristische Personen		44'050.67		50'000.00		45'000.00
402 Übrige Direkte Steuern		307'804.40		135'000.00		115'000.00
403 Besitz- und Aufwandsteuern		6'408.10		4'000.00		4'000.00
<b>42 Entgelte</b>		<b>1'426'755.35</b>		<b>1'191'750.00</b>		<b>1'377'650.00</b>
420 Ersatzabgaben		28'705.90		30'000.00		30'000.00
421 Gebühren für Amtshandlungen		79'291.80		74'000.00		69'000.00
424 Benützungsgebühren und Dienstleistungen		1'159'417.96		926'750.00		1'109'250.00
425 Erlös aus Verkäufen		151'066.04		156'500.00		164'000.00
426 Rückerstattungen		7'902.25		3'500.00		4'400.00
429 Übrige Entgelte		371.40		1'000.00		1'000.00

Artengliederung	Rechnung 2013		Voranschlag 2013		Voranschlag 2014	
	Aufwand	Ertrag	Aufwand	Ertrag	Aufwand	Ertrag
<b>43</b> Verschiedene Erträge		142.95				
439 Übriger Ertrag		142.95				
<b>44</b> Finanzertrag		99'727.81		78'650.00		68'550.00
440 Zinsertrag		9'325.01		9'000.00		5'700.00
441 Realisierte Gewinne FV		3'200.00				
443 Liegenschaftenertrag FV		65'978.05		65'400.00		60'400.00
447 Liegenschaftenertrag VV		21'224.75		4'250.00		2'450.00
<b>46</b> Transferertrag		565'831.15		581'800.00		471'400.00
461 Entschädigungen von Gemeinwesen		80'565.30		91'100.00		49'600.00
462 Finanz- und Lastenausgleich		158'700.00		200'000.00		140'000.00
463 Beiträge von Gemeinwesen und Dritten		326'312.85		289'700.00		280'800.00
469 Verschiedener Transferertrag		253.00		1'000.00		1'000.00
<b>49</b> Interne Verrechnungen				600.00		
491 Dienstleistungen				600.00		
<b>9</b> Abschluss / Bilanzübernahme		-160'848.15		48'600.00		141'700.00
<b>90</b> Abschluss		-160'848.15		48'600.00		141'700.00
900 Abschluss Erfolgsrechnung		-216'450.31				
901 Spezialfinanzierung		55'602.16		48'600.00		141'700.00
		4'041'059.83		3'646'970.00		3'867'000.00
<b>Gesamtergebnis</b>		4'041'059.83		3'646'970.00		3'867'000.00
				35'570.00		12'700.00
				3'646'970.00		3'867'000.00

### 3 Aufwand gesamt



### Vergleich Gesamtaufwand

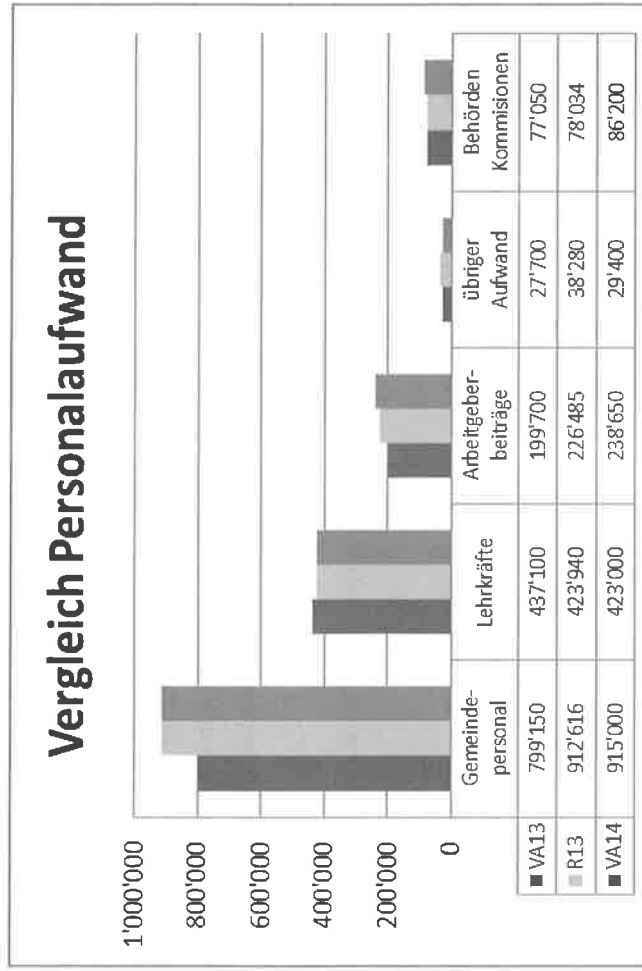
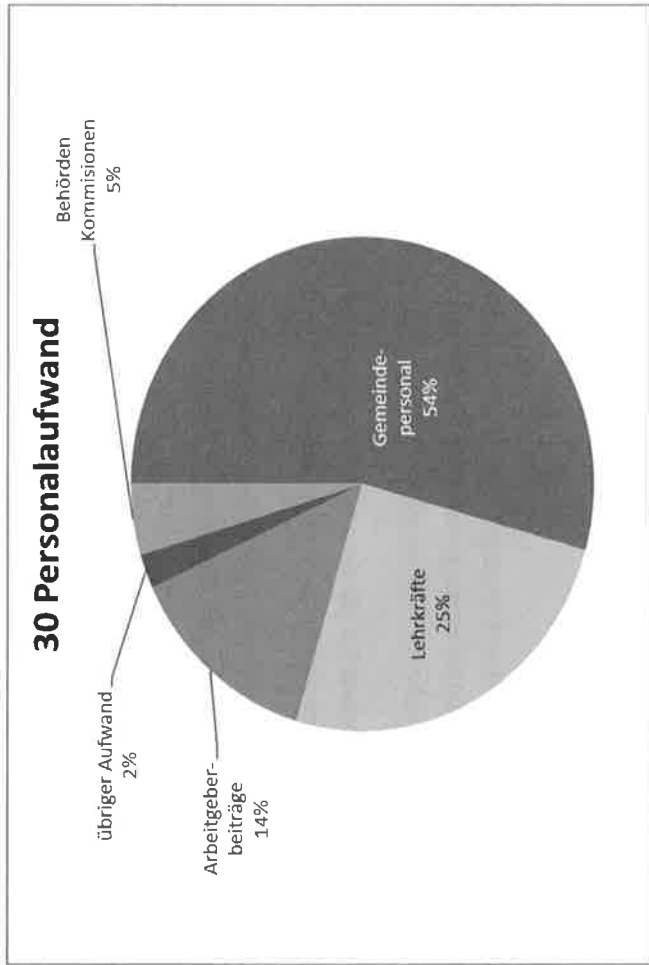


Der gesamte Personalaufwand ist gegenüber dem Voranschlag um insgesamt rund 140'000 höher ausgefallen. Dieser Mehraufwand ist vor allem auf erhöhte Anforderungen an die Qualifikationen der Führung und des Pflegepersonals des gemeindeeigenen Altersheim zurückzuführen. Diese Mehrausgaben für das Altersheim konnten durch entsprechende Mehreinnahmen ausgeglichen werden.

Sach und Betriebsaufwand wurde einerseits vor allem durch Mehraufwendungen im Rahmen der Sanierung Eingangsbereich/Treppenhaus der Gemeindekanzlei und andererseits durch Dienstleistungen Dritter verursacht. Siehe 31 Sach- und Betriebsaufwand.

Die Abschreibung des Verwaltungsvermögens erfolgt in der Rechnung 2013 zum letzten Mal nach den Regeln von HRM1 generell mit ca. 10%. Im Voranschlag vorgesehen waren 8%. Zusätzlich wurden die diesjährigen Investitionsbeiträge Kantonsstrasse Steingacht-Knoillhausen und die darin verlegte Wasserleitung aktiviert und ebenfalls bereits der Abschreibung unterzogen. Dies zusammen ergibt die gegenüber dem Voranschlag um 30'000 höheren Abschreibungen.

Der ausserordentliche Finanzaufwand ergibt sich durch die Wertberichtigung aufgrund der Werterschätzungen der beiden Liegenschaften Dorf 50 und Stall Watt. Die Liegenschaft Dorf 50 soll im Lauf des Jahres 2014 abgerissen werden und wird daher als Baugrundstück betrachtet.



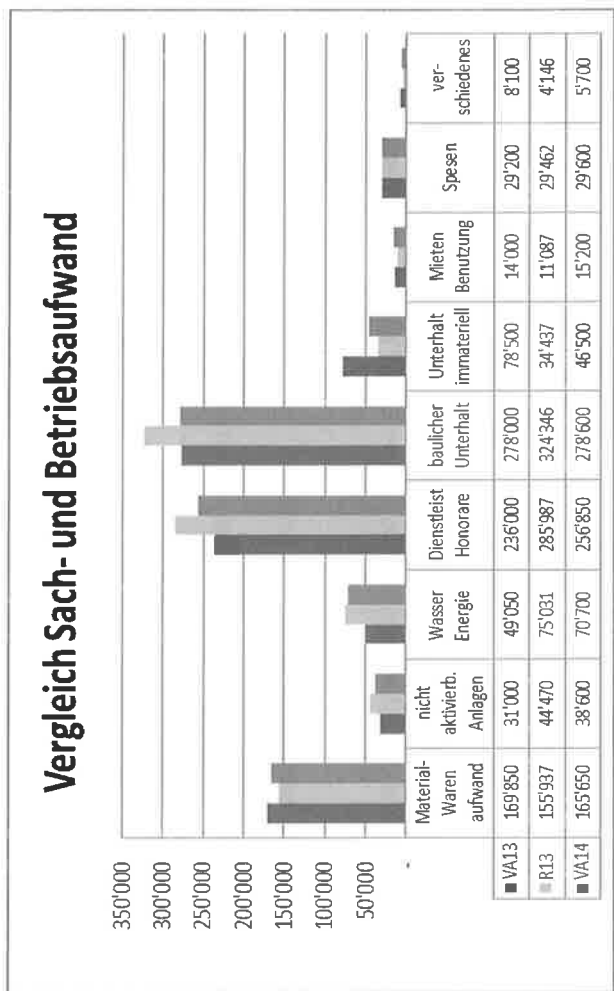
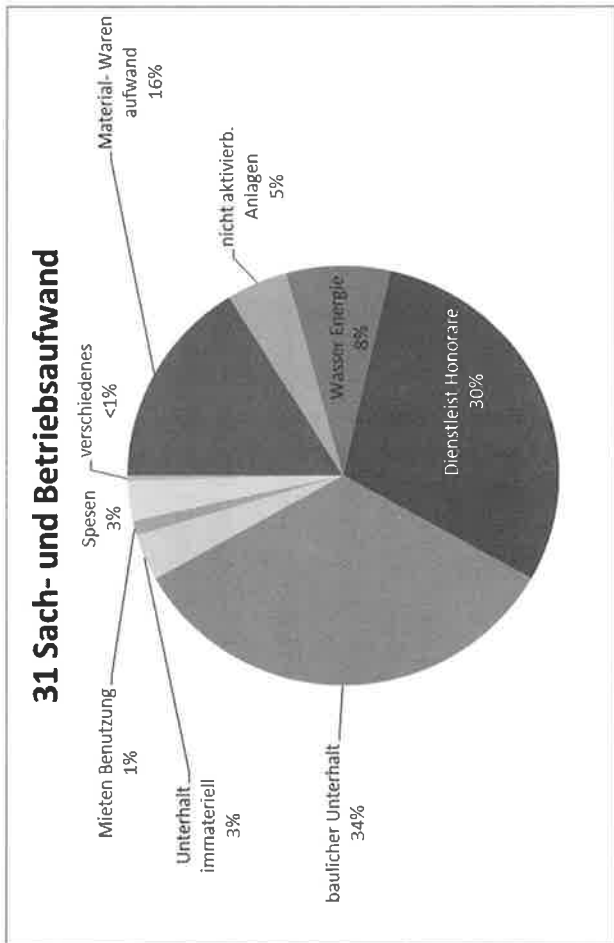
Von der Gesamtlohnsumme Gemeindepersonal entfallen rund 222'000 auf die Gemeindeverwaltung, 594'000 auf das Altersheim und 96'000 auf die übrigen Voll- und Teilzeitangestellten.

Die aufgewendeten Löhne der Lehrkräfte sind inkl. Schulleitung aufgeführt und einhergehend mit stabilen Schülerzahlen und im Rahmen des Voranschlags. Durch Wechsel im Lehrkörper ist die Lohnsumme leicht gesunken.

Die vorstehend erwähnten Mehraufwendungen für das Personal des gut ausgelasteten Alters- und Pflegeheim Watt schlagen sich auch in erhöhten Arbeitgeberbeiträgen nieder.

Im zusätzlich entstandenen übrigen Personalaufwand sind die im Rahmen der Umstellung der Buchhaltungssoftware durch unsere Finanzverwalterin besuchten Kurse sowie die Ausbildung des Wasserwarts zum Brunnenmeister enthalten.

Die Behörden und Kommissionen konnten ihren Aufwand trotz intensiver Vernehmlassungsarbeit im Rahmen des Voranschlags halten.



Unter Dienstleistungen Honorare sind folgende Mehraufwendungen verbucht:

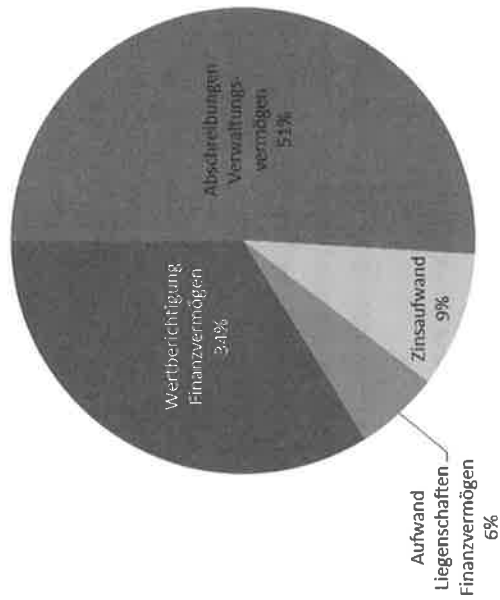
Fr. 18'000 für den Generellen Wasserversorgungs Plan (GWP)

Fr. 8'000 für ausserordentliche Plannachführungen Wasserversorgung

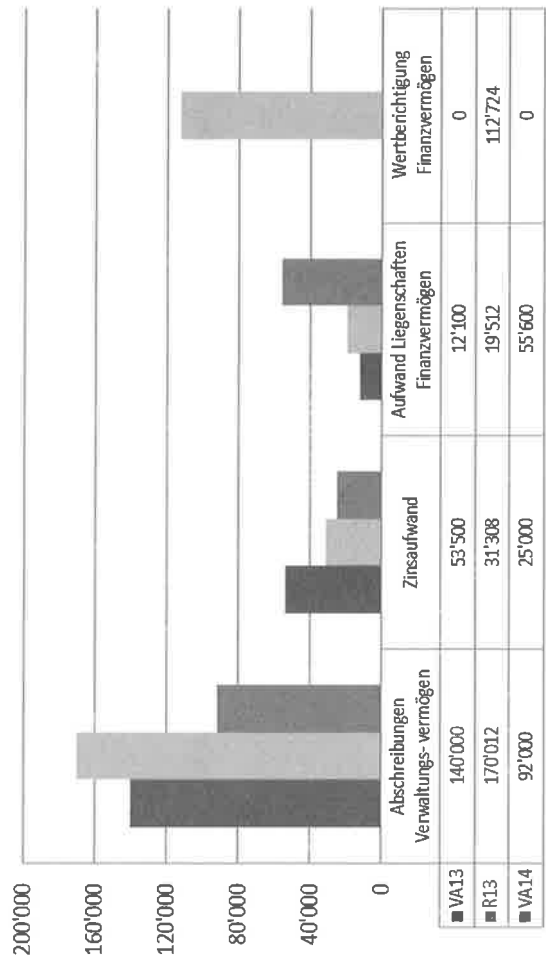
Fr. 30'000 Rückstellung für die Weiterverfolgung Gemeindeentwicklung

Der um gut Fr. 46'000 höhere bauliche Unterhalt ist auf verschiedene während des Jahres zusätzlich beschlossene Arbeiten zurückzuführen. Es betrifft dies Schulräume, das Altersheim und die Gemeindekanzlei.

### 33/34 Abschreibungen & Finanzaufwand



### Vergleich Abschreibungen Finanzaufwand



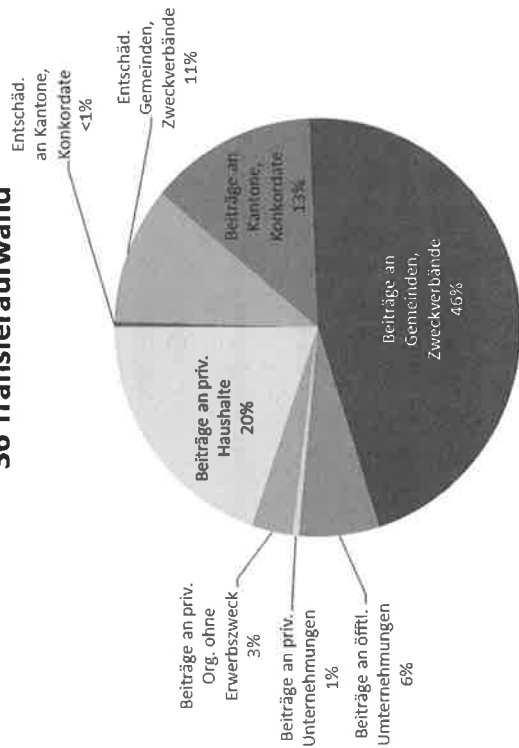
Der Gemeinderat ist nach wie vor der Meinung, dass die Abschreibung von getätigten Investitionen über einen möglichst kurzen Zeitraum erfolgen soll. Damit kann die unerwünschte Belastung kommender Generationen verhindert werden. Das Verwaltungsvermögen wurde deshalb mit ca. 10% des per 1.1.13 bilanzierten Werts abgeschrieben. Dies entspricht der bisherigen Praxis.

Der Zinsaufwand konnte dank nach wie vor tiefen Zinssätze auf dem Kapitalmarkt und unserer guten Bonität tief gehalten werden.

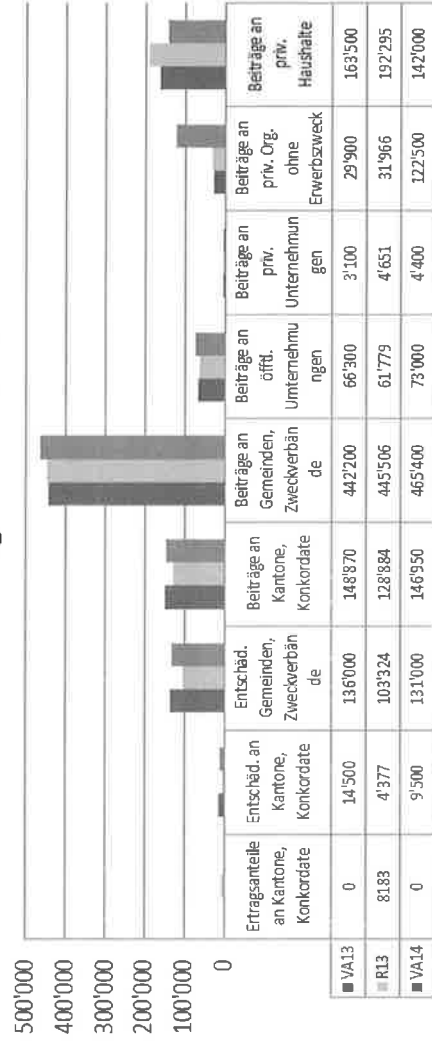
Die ausserordentliche Wertberichtigung des Finanzvermögens erfolgt nach Absprache mit der GPK und betrifft die beiden Liegenschaften Dorf 50 (-74'000), den Stall Watt (-29'224) und den Aktienanteil AR-Net (-9'500) der in die, per Gesetz neu gegründete, ARInformatik eingegangen ist.



### 36 Transferaufwand



### Vergleich Transferaufwand



Der Transferaufwand zeigt in Summe die Beiträge unserer Gemeinde an den Kanton, an die umliegenden Gemeinden, an die öffentlichen und privaten Institutionen sowie an private Haushalte auf. Der Transferaufwand beträgt rund einen Viertel des Gesamtaufwands. Er spiegelt die Aufwendungen für die vielschichtige und ausgeklügelte Zusammenarbeit von Kanton, Gemeinden, Institutionen sowie Privaten zur Erfüllung der öffentlichen und erwünschten Aufgaben.

**Ertragsanteile an Kantone und Konkordate:** Anteil des Kantons an den erhobenen Meteorwassergebühren.

**Entschädigungen an Kantone und Konkordate:** Passbüro und Migrationsamt

**Beiträge an Gemeinden, Zweckverbände:** Jugentreff Obereg, Altersnachmittag, Grundbuchamt, Unterstützung auswärtiger Bürgerinnen, Appenzellerland Tourismus AG  
**Beiträge an Kantone, Konkordate:** Beitrag Sonderschulung, Ergänzungsleistungen AHV, Beratungsstelle für Flüchtlingswesen, kantonale Abwasserabgaben, kantonale Abfallabgabe, kantonale Tiergesundheitskasse, Wirtschaftsförderung, Frauenzentrale, Kulturstiftung AR.

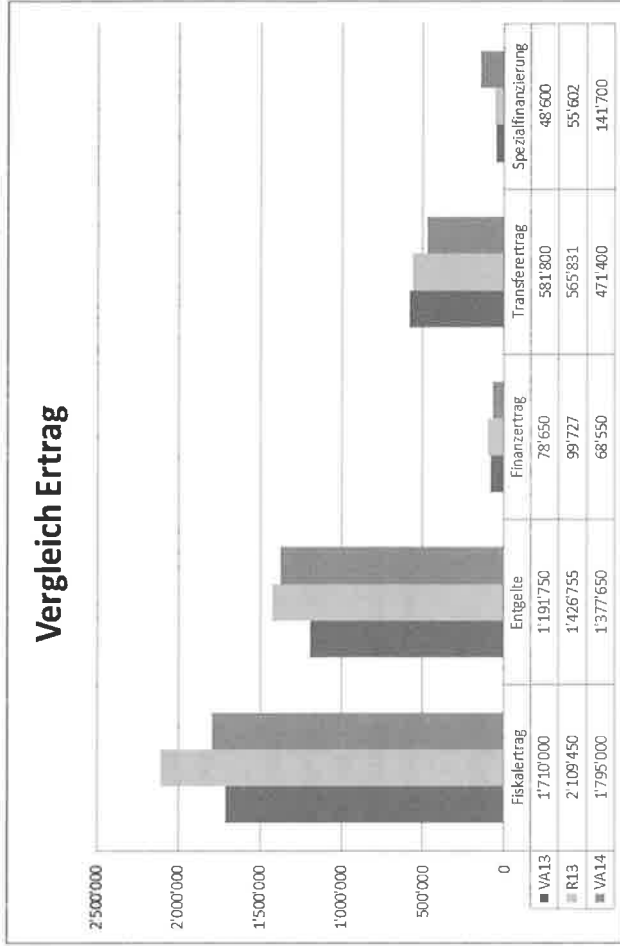
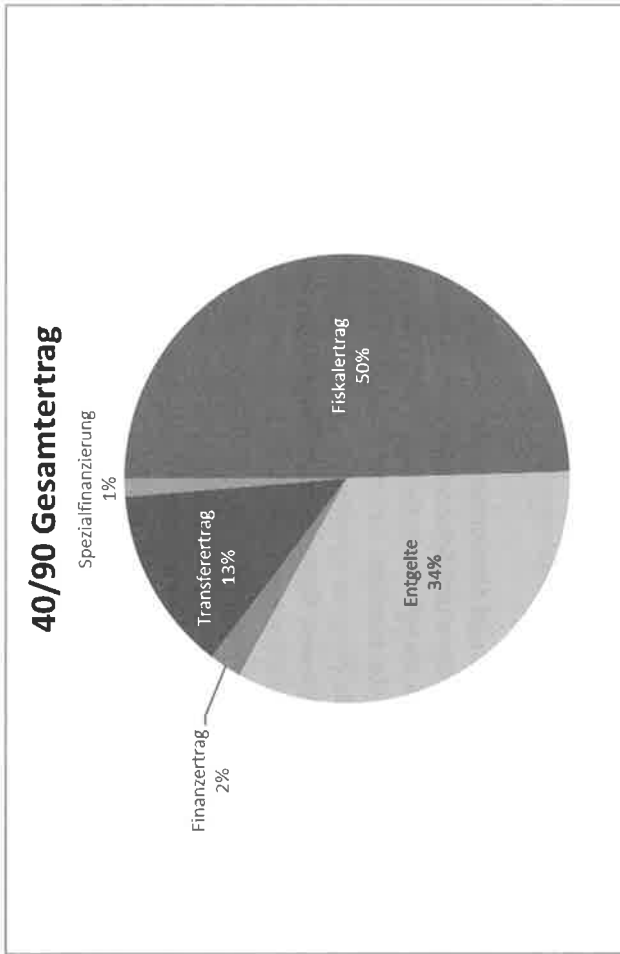
**Beiträge an Gemeinden und Gemeindezweckverbände:** Zivilstandsamt, Feuerwehr, Zivilschutz, Schule Obereg, Einkauf Schulleitung Heiden, Musikschule Vorderland, Spitex Vorderland, Soziale Dienste Vorderland, Seewasser Betriebskostenanteil, Abwasserverband Rosenbergsau, Notschlachthanlage & Tierkörpersammelstelle, AÜB.

**Beiträge an öffentliche Unternehmungen:** Beiträge an öV, Tageskarte.

**Beiträge an priv. Unternehmungen:** Beitrag Rhyboot- Betreuung Behinderter, Beiträge KITA, Altölsammelstellen.

**Beiträge an priv. Organisationen ohne Erwerbszweck:** Schulpräsidentenkonferenz AR, Weiterbildung Vorderland, Volkskundemuseum, Heimatschutz, Kino Rosental, Rütiger Feeschter, Dorfvereine, Spitex AR, Plizkontrolle, Samariterverein, Rotes Kreuz, Palliative Care, Tixi Taxi, Cerebral, proCap, Pro Senectute/Mahizeitendienst, Pro Juventute, Winterhilfe, Fluggenossenschaftsstrassen, Beitrag an TV und Schule für Papiersammlung, Robidogleerung, Puschi, Umwelteinsatz, Betriebs helfer dienst AR, Viehschau Obereg, Verkehrsverein, Energie AR.

**Beiträge an priv. Haushalte:** Pflegefinanzierung, Alimentenbevorschussung, Unterstützung Einwohnerinnen & Asylsuchende (wirtschaftliche Sozialhilfe), Schutzzoneentschädigungen.



Im Jahr 2013 sind genau 50% unserer Haushaltseinnahmen durch Steuereingänge abgedeckt worden.

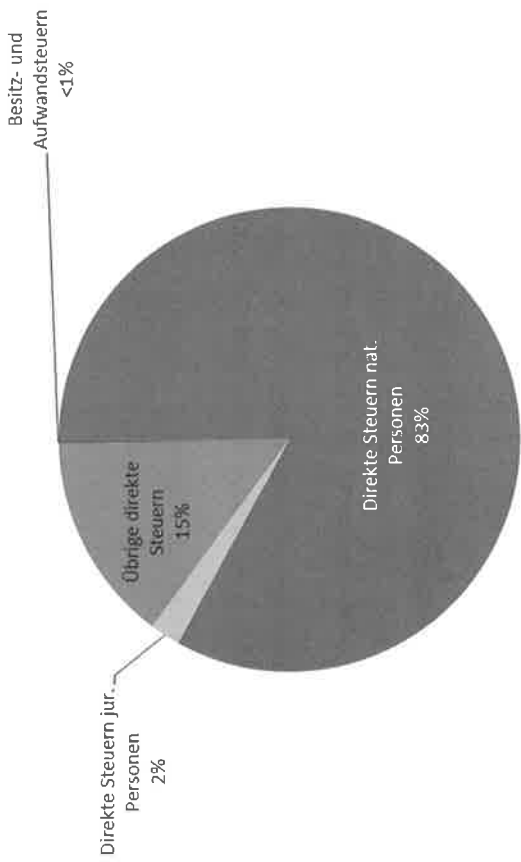
Entgelte sind in Summe die Einnahmen aus Ersatzabgaben, Gebühren für Amtshandlungen, Benutzungsgebühren und Dienstleistungen sowie Verkäufe und Rückerstattungen und machen 34% der Gesamteinnahmen aus. Die Abweichung von rund plus Fr. 235'000 ist vor allem auf das Altersheim zurückzuführen dessen Ertrag an Pensionsgeldern um Fr. 54'000 und BESA Taxen rund Fr. 130'000 höher als budgetiert ausgefallen sind.

Im Finanzertrag sind vornehmlich die Einnahmen der vermieteten Liegenschaften enthalten.

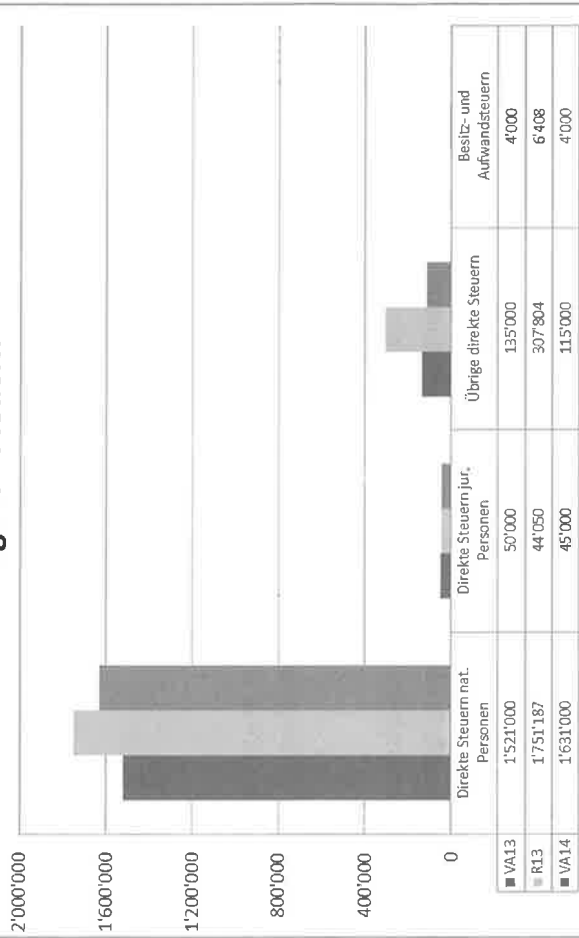
Die Entnahmen aus den Spezialfinanzierungen sind Fr. 7'000 höher als budgetiert. Die Veränderungen der Spezialfinanzierungen präsentieren sich wie folgt:

Feuerwehr:	- 969
Alters- und Pflegeheim Watt:	+30'313
Strassen, Wege, Plätze:	-2'826
Gewässerschutz:	+33'610
Wasserversorgung:	-110'787
Forstwirtschaft:	-4'942

### 400/401/402/403 Steuern



### Vergleich Steuern



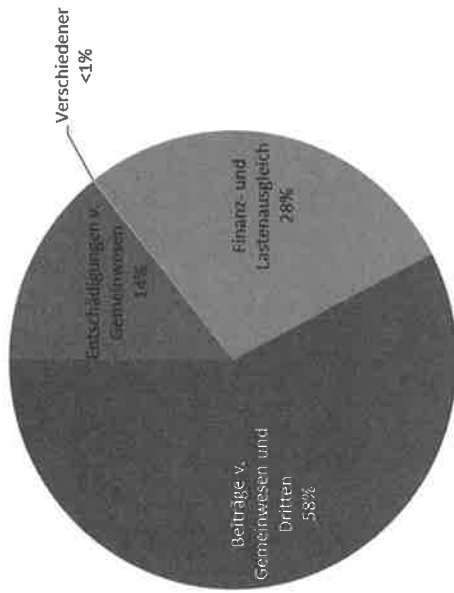
Wie schon in den vergangenen Jahren verteilt sich die Steuerlast in unserer Gemeinde zu 98% auf die vielen Schultern der natürlichen Personen.

Der Pro-Kopf-Ertrag an direkter Steuer natürlicher Personen betrug Fr. 2'629 was Fr. 641 pro Steuereinheit entspricht und in etwa im kantonalen Mittel der Gemeinden liegt.

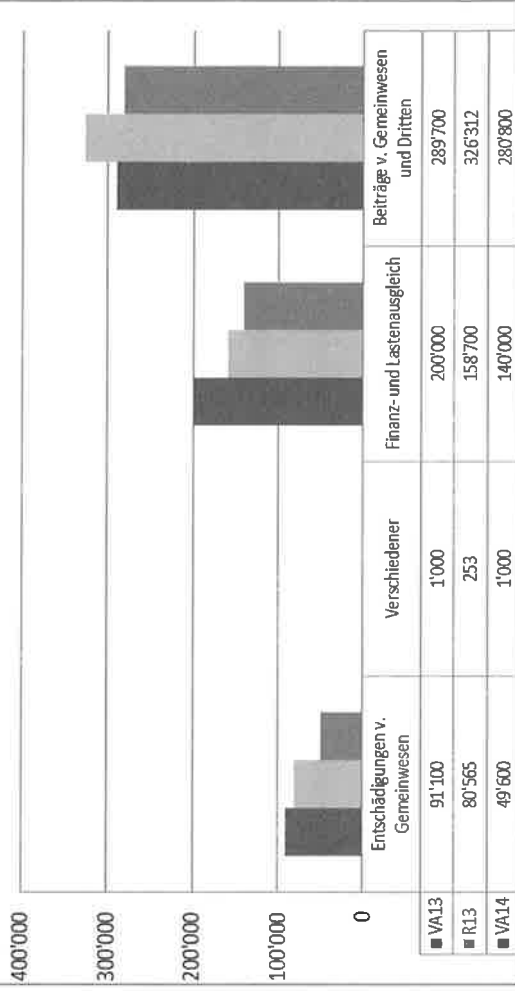
Die Einnahmen an Steuern juristische Personen sind über die letzten Jahre stagnierend bis eher rückläufig.

Die auffälligen Erträge an übrigen Steuern sind auf eine Kumulation von ausserordentlichen Schenkungssteuern zurückzuführen.

### 46 Transferertrag



### Vergleich Transferertrag



**Entschädigungen von Gemeinden:** Forstkooperation Vorderland, Wärmeverbund Dorf, Assekuranz AR, Feuerwehrzweckverband, Anteil Kanton an Fahrzeug ZS/FW, Kantonsanteil Sonderschulung, Kantonsbeitrag arbeitsmarktliche Massnahmen, Rückerstattung Kanton Asylwesen, Rückerstattung Kanton Asylwesen, Rückerstattungen von auswärtigen Bürgerinnen, Entschädigung von KVR an Sammelstellen.

**Beiträge von Gemeinden und Dritten:** Beiträge von Betriebsamt Vorderland, Kantonsbeitrag Zahnprophylaxe, Kantonsbeitrag Primar- und Oberstufenschüler, Schussgeld Schützen, Beitrag von Kirche, Rückerstattung Alimenterbevorschussung, Rückerstattungen IPV & Unterstützter.

**Verschiedener:** Rückerstattung CO2 Abgabe.

Funktionale Gliederung	Rechnung 2013		Voranschlag 2013		Voranschlag 2014	
	Ausgaben	Einnahmen	Ausgaben	Einnahmen	Ausgaben	Einnahmen
<b>0 ALLGEMEINE VERWALTUNG</b>						
02 Allgemeine Dienste			20'000.00		20'000.00	
029 Übrige Verwaltungliegenschaften			20'000.00		20'000.00	
0290 Übrige Verwaltungliegenschaften			20'000.00		20'000.00	
5040.00 Personenunterstand			20'000.00		20'000.00	
<b>6 VERKEHR</b>						
61 Strassenverkehr	122'163.80		125'000.00		125'000.00	
618 Übrige Strassen	122'163.80		125'000.00		125'000.00	
6180 Übrige Strassen	122'163.80		125'000.00		125'000.00	
5610.00 Investitionsbeiträge Strasse Knollhausen	122'163.80		125'000.00		125'000.00	
<b>7 UMWELTSCHUTZ UND RAUMORDNUNG</b>						
71 Wasserversorgung	233'722.90		320'000.00	48'000.00	500'000.00	90'000.00
710 Wasserversorgung	233'722.90		320'000.00	48'000.00	500'000.00	90'000.00
7101 Wasserversorgung Gemeinde	233'722.90		320'000.00	48'000.00	500'000.00	90'000.00
5030.00 Wasserleitung Steingacht-Knollhausen	229'222.90		220'000.00		400'000.00	
5030.01 Wasserleitung Ahorn-Fall					100'000.00	
5620.00 Zentrale Oberegg	4'500.00		100'000.00		100'000.00	
6340.00 Beitrag Assekuranz AR				48'000.00		90'000.00

Funktionale Gliederung	Rechnung 2013		Voranschlag 2013		Voranschlag 2014	
	Ausgaben	Einnahmen	Ausgaben	Einnahmen	Ausgaben	Einnahmen
9 FINANZEN UND STEUERN		355'886.70				
99 Nicht aufgeteilte Posten		355'886.70				
999 Abschluss		355'886.70				
9990 Abschluss		355'886.70				
6900.00 Aktivierung Nettoinvestitionen		355'886.70	465'000.00	48'000.00	500'000.00	90'000.00
<b>Nettoinvestition</b>	<b>355'886.70</b>		<b>465'000.00</b>	<b>417'000.00</b>	<b>500'000.00</b>	<b>410'000.00</b>
	<b>355'886.70</b>	<b>355'886.70</b>	<b>465'000.00</b>	<b>465'000.00</b>	<b>500'000.00</b>	<b>500'000.00</b>

	Bilanz 31.12.13	Bilanz 01.01.13	Zu- / Abnahme
<b>1 Aktiven</b>	<b>5'931'955.38</b>	<b>5'803'394.84</b>	<b>128'560.54</b>
<b>10 Finanzvermögen</b>	<b>3'494'955.38</b>	<b>3'166'501.84</b>	<b>328'453.54</b>
<b>100 Flüssige Mittel und kurzfristige Geldanlagen</b>	<b>1'133'815.58</b>	<b>1'180'343.94</b>	<b>-46'528.36</b>
<b>1000 Kasse</b>	<b>2'758.70</b>	<b>3'031.00</b>	<b>-272.30</b>
1000.00 Kasse	2'758.70	3'031.00	-272.30
<b>1001 Post</b>	<b>306'544.43</b>	<b>1'054'469.91</b>	<b>-747'925.48</b>
1001.00 PC-Konto 90-18274-4	287'048.38	1'047'084.81	-760'036.43
1001.10 PC-Konto 90-136166-4	19'496.05	7'385.10	12'110.95
<b>1002 Bank</b>	<b>824'512.45</b>	<b>122'843.03</b>	<b>701'669.42</b>
1002.00 UBS AG	39'455.47	39'527.47	-72.00
1002.10 Raiffeisenbank Heiden	744'323.75	45'230.75	699'093.00
1002.20 SG KB	40'733.23	38'084.81	2'648.42
<b>101 Forderungen</b>	<b>225'243.00</b>	<b>338'422.11</b>	<b>-113'179.11</b>
<b>1010 Forderungen aus Lieferungen und Leistungen gegenüber Dritten</b>	<b>124'732.20</b>	<b>86'332.80</b>	<b>38'399.40</b>
1010.00 Debitoren	38'783.45	63'922.05	-25'138.60
1010.55 Debitoren alt	4'158.75	22'387.50	-18'228.75
1010.66 Debitoren Übrige	81'979.85		81'979.85
1010.80 Auslagen Watt-Rechnungen	-189.85	23.25	-213.10
<b>1012 Steuerforderungen</b>	<b>91'767.97</b>	<b>252'086.58</b>	<b>-160'318.61</b>
1012.00 Steuerguthaben von Kanton	91'767.97	252'086.58	-160'318.61
<b>1014 Transferforderungen</b>	<b>8'740.20</b>		<b>8'740.20</b>
1014.00 Sanierung Scheibenstand	8'740.20		8'740.20
<b>1019 Übrige Forderungen</b>	<b>2.63</b>	<b>2.73</b>	<b>-0.10</b>

	Bilanz 31.12.13	Bilanz 01.01.13	Zu- / Abnahme
1019.40	Rundungsdifferenz MwSt	2.63	2.73
<b>104</b>	<b>Aktive Rechnungsabgrenzungen</b>	<b>345'163.80</b>	<b>141'227.99</b>
<b>1041</b>	<b>Sach- und übriger Betriebsaufwand</b>	<b>133'430.80</b>	<b>141'227.99</b>
1041.00	TA Sach- und übriger Betriebsaufwand	133'430.80	141'227.99
<b>1042</b>	<b>Steuern</b>	<b>211'733.00</b>	<b>211'733.00</b>
1042.00	Steuern	211'733.00	211'733.00
<b>107</b>	<b>Finanzanlagen</b>	<b>472'858.00</b>	<b>85'408.00</b>
<b>1070</b>	<b>Aktien und Anteilscheine</b>	<b>66'850.00</b>	<b>66'600.00</b>
1070.00	Konsumgenossenschaft Reute AR	40'000.00	40'000.00
1070.10	Volkskundemuseum Stein	1'000.00	1'000.00
1070.20	Genossenschaft Kino Rosental	1'000.00	1'000.00
1070.30	Mineral-u.Heilbad Unterrechsteln	600.00	600.00
1070.40	Feriendorf Urnäsch	2'000.00	2'000.00
1070.50	Appenzellerland Sport	1'000.00	1'000.00
1070.60	Appenzellerland Tourismus AG	1'000.00	1'000.00
1070.61	IG GIS AG	250.00	250.00
1070.70	Wärmeverbund Dorf Reute GmbH	20'000.00	20'000.00
<b>1071</b>	<b>Verzinsliche Anlagen</b>	<b>6'008.00</b>	<b>18'808.00</b>
1071.00	Festverzinsliche Wertpapiere Zedel	6'008.00	18'808.00
<b>1079</b>	<b>Übrige langfristige Finanzanlagen</b>	<b>400'000.00</b>	<b>400'000.00</b>
1079.00	Wärmeverbund Dorf Reute GmbH	400'000.00	400'000.00
<b>108</b>	<b>Sachanlagen</b>	<b>1'317'875.00</b>	<b>1'421'099.80</b>
<b>1080</b>	<b>Grundstücke FV</b>	<b>181'975.00</b>	<b>181'975.00</b>
1080.00	Grundstück GB-Nr. 164 Schachen	181'975.00	181'975.00



## Gemeinde Reute

## Bilanz mit Veränderung

	Bilanz 31.12.13	Bilanz 01.01.13	Zu- / Abnahme
<b>1084 Gebäude FV</b>	<b>1'135'900.00</b>	<b>1'239'124.80</b>	<b>-103'224.80</b>
1084.00 Gebäude FV	1'135'900.00	1'239'124.80	-103'224.80
<b>14 Verwaltungsvermögen</b>	<b>2'437'000.00</b>	<b>2'636'893.00</b>	<b>-199'893.00</b>
<b>140 Sachanlagen</b>	<b>1'872'000.00</b>	<b>1'812'789.00</b>	<b>59'211.00</b>
<b>1401 Strassen / Verkehrswege</b>	<b>216'000.00</b>	<b>239'133.00</b>	<b>-23'133.00</b>
1401.10 Gemeindestrassen, Trottoirs	239'133.00	239'133.00	
1401.11 Wertberichtigung Gemeindestrassen/Verkehrswege	-23'133.00		-23'133.00
<b>1403 Übrige Tiefbauten</b>	<b>946'000.00</b>	<b>801'467.00</b>	<b>144'533.00</b>
1403.10 Wasser/Abwasser/Meteor/übr. Tiefbauten	1'030'689.90	801'467.00	229'222.90
1403.11 Wertberichtigung übrige Tiefbauten	-84'689.90		-84'689.90
<b>1404 Hochbauten</b>	<b>710'000.00</b>	<b>772'189.00</b>	<b>-62'189.00</b>
1404.10 Hochbauten	772'189.00	772'189.00	
1404.11 Wertberichtigung Hochbauten	-62'189.00		-62'189.00
<b>144 Darlehen</b>	<b>150'000.00</b>	<b>489'750.00</b>	<b>-339'750.00</b>
<b>1442 Darlehen an Gemeinden und Gemeindezweckverbände</b>	<b>150'000.00</b>	<b>200'000.00</b>	<b>-50'000.00</b>
1442.00 Darlehen an Forstkorporation Vorderland	150'000.00	200'000.00	-50'000.00
<b>1444 Darlehen an öffentliche Unternehmen</b>	<b>289'750.00</b>	<b>289'750.00</b>	<b>-289'750.00</b>
1444.00 AR-net Informatik AG	9'500.00	9'500.00	-9'500.00
1444.10 IG GIS AG	250.00	250.00	-250.00
1444.20 Darlehen an Wärmeverbund Dorf Reute	280'000.00	280'000.00	-280'000.00
<b>146 Investitionsbeiträge</b>	<b>415'000.00</b>	<b>334'354.00</b>	<b>80'646.00</b>
<b>1461 Investitionsbeiträge an Kantone und Konkordate</b>	<b>378'000.00</b>	<b>298'217.00</b>	<b>79'783.00</b>
1461.10 Investitionsbeiträge an Kanton AR	420'380.80	298'217.00	122'163.80

	Bilanz 31.12.13	Bilanz 01.01.13	Zu- / Abnahme
1461.11	-42'380.80	-42'380.80	-42'380.80
<b>1462</b>	<b>37'000.00</b>	<b>36'137.00</b>	<b>863.00</b>
1462.10	40'637.00	36'137.00	4'500.00
1462.11	-3'637.00	-3'637.00	-3'637.00
<b>2</b>	<b>-5'931'955.38</b>	<b>-5'803'394.84</b>	<b>-128'560.54</b>
<b>20</b>	<b>-4'225'483.40</b>	<b>-4'325'373.17</b>	<b>99'889.77</b>
<b>200</b>	<b>-141'502.60</b>	<b>-130'768.70</b>	<b>-10'733.90</b>
<b>2000</b>	<b>-108'456.95</b>	<b>-77'699.75</b>	<b>-30'757.20</b>
2000.00	-97'435.75	-77'699.75	-19'736.00
2000.66	-11'021.20	-11'021.20	-11'021.20
<b>2001</b>	<b>1'600.05</b>	<b>6'765.00</b>	<b>-5'164.95</b>
2001.20		-1'145.75	1'145.75
2001.90	1'600.05	7'910.75	-6'310.70
<b>2005</b>	<b>-15'520.70</b>	<b>-8'033.95</b>	<b>-7'486.75</b>
2005.40	-42.65	-711.95	669.30
2005.50	-15'478.05	-7'322.00	-8'156.05
<b>2006</b>	<b>-19'125.00</b>	<b>-51'800.00</b>	<b>32'675.00</b>
2006.00	-15'525.00	-50'000.00	34'475.00
2006.16	-3'600.00	-1'800.00	-1'800.00
<b>204</b>	<b>-118'777.53</b>	<b>-140'418.89</b>	<b>21'641.36</b>
<b>2041</b>	<b>-118'777.53</b>	<b>-140'418.89</b>	<b>21'641.36</b>
2041.00	-118'777.53	-140'418.89	21'641.36

	Bilanz 31.12.13	Bilanz 01.01.13	Zu- / Abnahme
<b>205 Kurzfristige Rückstellungen</b>	<b>-45'000.00</b>	<b>-38'777.30</b>	<b>-6'222.70</b>
<b>2059 Übrige kurzfristige Rückstellungen</b>	<b>-45'000.00</b>	<b>-38'777.30</b>	<b>-6'222.70</b>
2059.00 Rückstellung Gemeinde-Entwicklung	-30'000.00	-18'777.30	-11'222.70
2059.10 Rückstellung Zentrumsgestaltung	-15'000.00	-20'000.00	5'000.00
<b>206 Langfristige Finanzverbindlichkeiten</b>	<b>-2'850'300.00</b>	<b>-2'890'500.00</b>	<b>40'200.00</b>
<b>2064 Darlehen</b>	<b>-2'850'300.00</b>	<b>-2'890'500.00</b>	<b>40'200.00</b>
2064.00 Darlehen Raiffeisen	-1'500'000.00	-1'500'000.00	
2064.10 Investitionsdarlehen IHG	-350'300.00	-390'500.00	40'200.00
2064.20 Darlehen PostFinance	-1'000'000.00	-1'000'000.00	
<b>209 Verbindlichkeiten gegenüber Spezialfinanzierungen und Fonds im Fremdkapital</b>	<b>-1'069'903.27</b>	<b>-1'124'908.28</b>	<b>55'005.01</b>
<b>2090 Verbindlichkeiten gegenüber Spezialfinanzierungen im FK</b>	<b>-733'530.19</b>	<b>-789'365.10</b>	<b>55'834.91</b>
2090.00 Waldkäufe und Forstprojekte	-8'914.75	-13'720.40	4'805.65
2090.10 Gewässerschutz Verpflichtung	-433'571.70	-396'000.83	-37'570.87
2090.20 Heimatschutz	-32'689.20	-32'365.55	-323.65
2090.25 Wasserversorgung Verpflichtung	-40'247.60	-149'540.00	109'292.40
2090.30 Schiessanlage Reute	-2'069.75	-8'557.55	6'487.80
2090.35 Feuerpolizei / Feuerwehr	-4'432.35	-5'347.95	915.60
2090.40 Gewässerschutz Werterhalt	-6'690.35	-6'624.10	-66.25
2090.45 Wasserversorgung Werterhalt	-14'566.20	-14'422.00	-144.20
2090.50 Strassen, Wege, Plätze	-152'477.17	-155'303.97	2'826.80
2090.55 Alters- und Pflegeheim Watt	-37'871.12	-7'482.75	-30'388.37
<b>2091 Verbindlichkeiten gegenüber Fonds im FK</b>	<b>-336'373.08</b>	<b>-335'543.18</b>	<b>-829.90</b>
2091.00 Albert Keller-Fonds	-58'981.05	-61'426.10	2'445.05
2091.05 Fonds für Blinde, Kranke, Arme	-59'149.25	-58'563.60	-585.65

	Bilanz 31.12.13	Bilanz 01.01.13	Zu- / Abnahme
2091.10	-6'620.28	-4'294.83	-2'325.45
2091.15	-128'570.50	-127'297.50	-1'273.00
2091.20	-1'377.95	-1'364.30	-13.65
2091.25	-3'525.95	-3'788.05	262.10
2091.30	-78'148.10	-78'808.80	660.70
<b>29</b>	<b>-1'706'471.98</b>	<b>-1'478'021.67</b>	<b>-228'450.31</b>
<b>291</b>	<b>-86'849.90</b>	<b>-74'849.90</b>	<b>-12'000.00</b>
<b>2910</b>	<b>-86'849.90</b>	<b>-74'849.90</b>	<b>-12'000.00</b>
2910.00	-86'849.90	-74'849.90	-12'000.00
<b>299</b>	<b>-1'619'622.08</b>	<b>-1'403'171.77</b>	<b>-216'450.31</b>
<b>2999</b>	<b>-1'619'622.08</b>	<b>-1'403'171.77</b>	<b>-216'450.31</b>
2999.00	-1'619'622.08	-1'403'171.77	-216'450.31
<b>Gewinn / Verlust</b>			

## **Anhang**

Funktionale Gliederung	Rechnung 2013		Voranschlag 2013		Voranschlag 2014	
	Aufwand	Ertrag	Aufwand	Ertrag	Aufwand	Ertrag
<b>0 ALLGEMEINE VERWALTUNG</b>	<b>532'758.38</b>	<b>76'721.88</b>	<b>547'500.00</b>	<b>50'400.00</b>	<b>480'200.00</b>	<b>43'500.00</b>
01 Legislative und Exekutive	84'828.15	250.00	90'000.00	200.00	95'300.00	200.00
02 Allgemeine Dienste	447'930.23	76'471.88	457'500.00	50'200.00	384'900.00	43'300.00
<b>1 ÖFFENTLICHE ORDNUNG UND SICHERHEIT, VERTEIDIGUNG</b>	<b>149'086.40</b>	<b>123'892.60</b>	<b>141'700.00</b>	<b>126'500.00</b>	<b>136'500.00</b>	<b>117'900.00</b>
14 Allgemeines Rechtswesen	47'004.50	47'062.90	32'000.00	46'900.00	46'000.00	48'100.00
15 Feuerwehr	55'062.80	45'617.85	65'600.00	59'600.00	64'600.00	56'600.00
16 Verteidigung	47'019.10	31'211.85	44'100.00	20'000.00	25'900.00	13'200.00
<b>2 BILDUNG</b>	<b>1'017'491.97</b>	<b>177'890.85</b>	<b>982'000.00</b>	<b>193'000.00</b>	<b>1'010'950.00</b>	<b>159'000.00</b>
21 Obligatorische Schule	1'017'291.97	177'890.85	960'200.00	193'000.00	1'010'650.00	159'000.00
22 Sonderschulen			21'500.00			
29 Übriges Bildungswesen	200.00		300.00		300.00	
<b>3 KULTUR, SPORT UND FREIZEIT, KIRCHE</b>	<b>36'300.70</b>	<b>5'138.05</b>	<b>36'970.00</b>	<b>2'000.00</b>	<b>36'050.00</b>	<b>3'700.00</b>
31 Kulturerbe	200.00		200.00		200.00	
32 Übrige Kultur	4'071.35		7'970.00		7'250.00	
33 Medien	2'700.00		2'700.00		2'700.00	
34 Sport und Freizeit	15'164.10	1'128.10	15'800.00		16'000.00	1'500.00
35 Kirchen und religiöse Angelegenheiten	14'165.25	4'009.95	10'300.00	2'000.00	9'900.00	2'200.00
<b>4 GESUNDHEIT</b>	<b>1'031'168.73</b>	<b>963'313.73</b>	<b>853'500.00</b>	<b>770'100.00</b>	<b>1'034'400.00</b>	<b>957'000.00</b>
41 Altersheim, Pflegefinanzierung	1'001'118.33	963'016.13	820'100.00	770'100.00	997'000.00	957'000.00
42 Ambulante Krankenpflege	28'614.90		31'400.00		35'400.00	
43 Gesundheitsprävention	735.50	297.60	1'300.00		1'300.00	

Funktionale Gliederung		Rechnung 2013		Voranschlag 2013		Voranschlag 2014	
		Aufwand	Ertrag	Aufwand	Ertrag	Aufwand	Ertrag
49	Übriges Gesundheitswesen	700.00		700.00		700.00	
<b>5</b>	<b>SOZIALE SICHERHEIT</b>	<b>378'810.55</b>	<b>89'867.15</b>	<b>366'800.00</b>	<b>68'000.00</b>	<b>368'750.00</b>	<b>53'100.00</b>
52	Invalidität	52'841.00		54'400.00		59'850.00	
53	Alter und Hinterlassene	60'455.90		54'350.00		62'300.00	
54	Familie und Jugend	18'973.60	8'411.90	8'950.00	1'000.00	11'000.00	1'000.00
57	Sozialhilfe und Asylwesen	246'540.05	81'455.25	249'100.00	67'000.00	235'600.00	52'100.00
<b>6</b>	<b>VERKEHR</b>	<b>206'115.45</b>	<b>73'963.80</b>	<b>203'600.00</b>	<b>60'400.00</b>	<b>298'300.00</b>	<b>169'800.00</b>
61	Strassenverkehr	144'336.30	64'949.80	137'300.00	51'400.00	225'300.00	160'800.00
62	Öffentlicher Verkehr	61'779.15	9'014.00	66'300.00	9'000.00	73'000.00	9'000.00
<b>7</b>	<b>UMWELTSCHUTZ UND RAUMORDNUNG</b>	<b>503'332.20</b>	<b>394'872.45</b>	<b>409'500.00</b>	<b>337'100.00</b>	<b>384'850.00</b>	<b>329'200.00</b>
71	Wasserversorgung	253'019.44	253'019.44	170'225.00	170'225.00	180'600.00	180'600.00
72	Abwasserbeseitigung	111'048.81	111'048.81	144'375.00	144'375.00	126'100.00	126'100.00
73	Abfallwirtschaft	26'937.25	26'962.50	19'100.00	22'000.00	19'450.00	22'000.00
74	Verbauungen					1'000.00	
77	Übriger Umweltschutz/Bestattungswesen	18'096.30	100.00	26'000.00	500.00	25'700.00	500.00
79	Raumordnung	94'230.40	3'741.70	49'800.00		32'000.00	
<b>8</b>	<b>VOLKSWIRTSCHAFT</b>	<b>18'833.55</b>	<b>4'942.85</b>	<b>36'600.00</b>	<b>18'500.00</b>	<b>32'600.00</b>	<b>19'000.00</b>
81	Landwirtschaft	2'052.40		2'200.00		2'200.00	
82	Forstwirtschaft	4'942.85	4'942.85	18'500.00	18'500.00	19'000.00	19'000.00
84	Tourismus	2'400.00		2'500.00		2'500.00	
85	Industrie, Gewerbe, Handel	9'100.80		13'050.00		8'550.00	
87	Brennstoffe und Energie	337.50		350.00		350.00	

Funktionale Gliederung	Rechnung 2013		Voranschlag 2013		Voranschlag 2014	
	Aufwand	Ertrag	Aufwand	Ertrag	Aufwand	Ertrag
<b>9 FINANZEN UND STEUERN</b>	<b>167'161.90</b>	<b>2'130'456.47</b>	<b>68'800.00</b>	<b>1'985'400.00</b>	<b>84'400.00</b>	<b>2'002'100.00</b>
91 Steuern		2'109'450.72		1'710'000.00		1'795'000.00
93 Finanz- und Lastenausgleich		158'700.00		200'000.00		140'000.00
96 Vermögens- und Schuldenverwaltung	167'161.90	78'503.06	68'800.00	74'400.00	84'400.00	66'100.00
97 Rückverteilungen		253.00		1'000.00		1'000.00
<b>Gesamtergebnis</b>	<b>4'041'059.83</b>	<b>4'257'510.14</b>	<b>3'646'970.00</b>	<b>3'611'400.00</b>	<b>3'867'000.00</b>	<b>3'854'300.00</b>
	<b>216'450.31</b>			<b>35'570.00</b>		<b>12'700.00</b>
	<b>4'257'510.14</b>	<b>4'257'510.14</b>	<b>3'646'970.00</b>	<b>3'646'970.00</b>	<b>3'867'000.00</b>	<b>3'867'000.00</b>



Gemeinde Reute		Erfolgsrechnung					
Funktionale Gliederung		Rechnung 2013		Voranschlag 2013		Voranschlag 2014	
		Aufwand	Ertrag	Aufwand	Ertrag	Aufwand	Ertrag
<b>0</b>	<b>ALLGEMEINE VERWALTUNG</b>	<b>532'758.38</b>	<b>76'721.88</b>	<b>547'500.00</b>	<b>50'400.00</b>	<b>480'200.00</b>	<b>43'500.00</b>
<b>01</b>	<b>Legislative und Exekutive</b>	<b>84'828.15</b>	<b>250.00</b>	<b>90'000.00</b>	<b>200.00</b>	<b>95'300.00</b>	<b>200.00</b>
011	Legislative	13'886.15	250.00	17'000.00	200.00	25'000.00	200.00
012	Exekutive	70'942.00		73'000.00		70'300.00	
<b>02</b>	<b>Allgemeine Dienste</b>	<b>447'930.23</b>	<b>76'471.88</b>	<b>457'500.00</b>	<b>50'200.00</b>	<b>384'900.00</b>	<b>43'300.00</b>
021	Finanzverwaltung	49'692.34	371.40	36'100.00	1'000.00	37'400.00	1'000.00
022	Gemeindeverwaltung	317'069.54	59'381.63	320'850.00	47'000.00	312'500.00	41'900.00
029	Übrige Verwaltungsliegensch.	81'168.35	16'718.85	100'550.00	2'200.00	35'000.00	400.00

#### 021 Finanzverwaltung

Die Einführung der neuen Software nsp im Zusammenhang mit dem neuen Rechnungsmodell HRM2 führte zu sehr vielen Schulungen, Kursen und Ueberzeit.

#### 029 Uebrige Verwaltungsliegenschaften

Die Kontengruppe 029 ist ein gutes Beispiel für die buchhalterischen Verwerfungen zwischen Budget und Rechnung. Erst im Laufe des Jahres wurde die Aufteilung einzelner Kosten zwischen Gemeindeverwaltung und Schule mit 1/3 zu 2/3 festgelegt. Im Budget wurden beispielsweise die gesamten Heiz/Wasserkosten unter MZG Schulhaus eingesetzt.

Im Laufe der Sanierungen des Gangs der Gemeindekanzlei entschied sich die Hoch- und Tiefbaukommission, den Bodenbelag Gang/Treppenhaus auszuwechseln. Dies war im Budget nicht vorgesehen. Daher ergab es bei der Sanierung Mehrkosten von Fr. 20'898.05.

Durch die andere Aufteilung zwischen Schule und Gemeindekanzlei als im Budget vorgesehen, fallen diese Mehrkosten aber nur im Vergleich der Detailkonti auf.

<b>Gemeinde Reute</b>		<b>Erfolgsrechnung</b>					
<b>Funktionale Gliederung</b>		<b>Rechnung 2013</b>		<b>Voranschlag 2013</b>		<b>Voranschlag 2014</b>	
		<b>Aufwand</b>	<b>Ertrag</b>	<b>Aufwand</b>	<b>Ertrag</b>	<b>Aufwand</b>	<b>Ertrag</b>
<b>1</b>	<b>ÖFFENTLICHE ORDNUNG SICHERHEIT VERTEIDIG.</b>	<b>149'086.40</b>	<b>123'892.60</b>	<b>141'700.00</b>	<b>126'500.00</b>	<b>136'500.00</b>	<b>117'900.00</b>
<b>14</b>	<b>Allg. Rechtswesen</b>	<b>47'004.50</b>	<b>47'062.90</b>	<b>32'000.00</b>	<b>46'900.00</b>	<b>46'000.00</b>	<b>48'100.00</b>
140	Grundbuch, Zivilstands- und Betreibungsamt	47'004.50	47'062.90	32'000.00	46'900.00	46'000.00	48'100.00
<b>15</b>	<b>Feuerwehr</b>	<b>55'062.80</b>	<b>45'617.85</b>	<b>65'600.00</b>	<b>59'600.00</b>	<b>64'600.00</b>	<b>56'600.00</b>
<b>16</b>	<b>Verteidigung</b>	<b>47'019.10</b>	<b>31'211.85</b>	<b>44'100.00</b>	<b>20'000.00</b>	<b>25'900.00</b>	<b>13'200.00</b>
<b>161</b>	<b>Schiessanlage</b>	<b>15'458.00</b>	<b>7'807.50</b>	<b>19'000.00</b>	<b>10'000.00</b>	<b>6'000.00</b>	<b>3'000.00</b>
<b>162</b>	<b>Zivile Verteidigung</b>	<b>31'561.10</b>	<b>23'404.35</b>	<b>25'100.00</b>	<b>10'000.00</b>	<b>19'900.00</b>	<b>10'200.00</b>
1620	Zivilschutz	31'269.50	22'779.60	23'900.00	10'000.00	19'100.00	10'000.00
1621	Gemeindeführungsstab	291.60	624.75	1'200.00		800.00	200.00

#### 140 Grundbuch, Zivilstands- und Betreibungsamt

Die Softwarekosten müssen auf die einzelnen Rechnungseinheiten verteilt werden. Im Voranschlag wurde von einer zentralen Verbuchung ausgegangen.

Hoheitliche Aufgaben des Nachführungsgeometers können nicht weiterverrechnet werden.

#### 161 Schiessanlage

Im Schützenhaus wurde der durchgebrochene Estrichboden saniert. Ansonsten wurden die üblichen Unterhaltsarbeiten durchgeführt, inkl. Service der SIUS Anlage Beim Scheibenstand wurde der Bleigehalt gemessen und ein Sanierungskonzept erarbeitet. Kosten von.

Gemeinde Reute		Erfolgsrechnung					
Funktionale Gliederung		Rechnung 2013		Voranschlag 2013		Voranschlag 2014	
		Aufwand	Ertrag	Aufwand	Ertrag	Aufwand	Ertrag
<b>2</b>	<b>BILDUNG</b>	<b>1'017'491.97</b>	<b>177'890.85</b>	<b>982'000.00</b>	<b>193'000.00</b>	<b>1'010'950.00</b>	<b>159'000.00</b>
<b>21</b>	<b>Obligatorische Schule</b>	<b>1'017'291.97</b>	<b>177'890.85</b>	<b>960'200.00</b>	<b>193'000.00</b>	<b>1'010'650.00</b>	<b>159'000.00</b>
212	Primarstufe	534'425.32	143'452.25	544'100.00	156'000.00	539'500.00	113'000.00
213	Oberstufe	209'087.50	34'438.60	210'000.00	37'000.00	221'000.00	46'000.00
214	Musikschulen	24'815.35		26'000.00		30'200.00	
217	Schulliegenschaften	172'738.30		105'000.00		144'650.00	
2190	Schulleitung&Schulverw.	41'275.85		47'100.00		45'900.00	
2192	Volksschule Schulbus	34'949.65		28'000.00		29'400.00	
<b>22</b>	<b>Sonderschulen</b>			<b>21'500.00</b>			
<b>29</b>	<b>Übriges Bildungswesen</b>	<b>200.00</b>		<b>300.00</b>		<b>300.00</b>	

#### 217 Schulliegenschaften

Die Kontengruppe 217 ist das Gegenstück zur Gruppe 029 „übrige Verwaltungsliegenschaften“. Ein Teil der Differenz zwischen Voranschlag und Rechnung ist durch die andere Verbuchung als im Voranschlag vorgesehen entstanden. Effektive Mehrausgaben sind:

Ersatz der Musikanlage in der Mehrzweckhalle. Diese Arbeiten waren eigentlich für 2014 geplant. Da die Anlage nicht mehr richtig funktionstüchtig war, wurden sie vorgezogen.  
Kosten: Fr. 8'194.15

Sanierung der Holzböden Schulräume: Holzböden überziehen mit Linoleum-Belag Fr. 35'762.45.

Gemeinde Reute		Erfolgsrechnung					
Funktionale Gliederung		Rechnung 2013		Voranschlag 2013		Voranschlag 2014	
		Aufwand	Ertrag	Aufwand	Ertrag	Aufwand	Ertrag
<b>3</b>	<b>KULTUR, SPORT UND FREIZEIT, KIRCHE</b>	<b>36'300.70</b>	<b>5'138.05</b>	<b>36'970.00</b>	<b>2'000.00</b>	<b>36'050.00</b>	<b>3'700.00</b>
<b>31</b>	<b>Kulturerbe</b>	<b>200.00</b>		<b>200.00</b>		<b>200.00</b>	
311	Museen und bildende Kunst	100.00		100.00		100.00	
312	Denkmalpflege und Heimatschutz	100.00		100.00		100.00	
<b>32</b>	<b>Übrige Kultur</b>	<b>4'071.35</b>		<b>7'970.00</b>		<b>7'250.00</b>	
321	Bibliotheken	2'541.00		1'500.00		1'850.00	
329	Kulturkommission	1'530.35		6'470.00		5'400.00	
<b>33</b>	<b>Medien</b>	<b>2'700.00</b>		<b>2'700.00</b>		<b>2'700.00</b>	
331	Film und Kino	700.00		700.00		700.00	
332	Rütiger Feeschter	2'000.00		2'000.00		2'000.00	
<b>34</b>	<b>Sport und Freizeit</b>	<b>15'164.10</b>	<b>1'128.10</b>	<b>15'800.00</b>		<b>16'000.00</b>	<b>1'500.00</b>
342	Beiträge Sport und Freizeit	15'164.10	1'128.10	15'800.00		16'000.00	1'500.00
<b>35</b>	<b>Kirchen und Religion</b>	<b>14'165.25</b>	<b>4'009.95</b>	<b>10'300.00</b>	<b>2'000.00</b>	<b>9'900.00</b>	<b>2'200.00</b>
350	Kirchengebäude	14'165.25	4'009.95	10'300.00	2'000.00	9'900.00	2'200.00

### 350 Kirchengebäude

Beim Kirchgebäude gab es normale Unterhaltsarbeiten, ausser einem zusätzlichen Gemeindeanteil an die Kirchplatzbeleuchtung von Fr. 3'240.00.

Gemeinde Reute		Erfolgsrechnung					
Funktionale Gliederung		Rechnung 2013		Voranschlag 2013		Voranschlag 2014	
		Aufwand	Ertrag	Aufwand	Ertrag	Aufwand	Ertrag
<b>4</b>	<b>GESUNDHEIT</b>	<b>1'031'168.73</b>	<b>963'313.73</b>	<b>853'500.00</b>	<b>770'100.00</b>	<b>1'034'400.00</b>	<b>957'000.00</b>
<b>41</b>	<b>Altersheim, Pflegefinanzierung</b>	<b>1'001'118.33</b>	<b>963'016.13</b>	<b>820'100.00</b>	<b>770'100.00</b>	<b>997'000.00</b>	<b>957'000.00</b>
4120	Alters- und Pflegeheim Watt	963'016.13	963'016.13	770'100.00	770'100.00	957'000.00	957'000.00
4125	Pflegefinanzierung	38'102.20		50'000.00		40'000.00	
<b>42</b>	<b>Ambulante Krankenpflege</b>	<b>28'614.90</b>		<b>31'400.00</b>		<b>35'400.00</b>	
<b>43</b>	<b>Gesundheitsprävention</b>	<b>735.50</b>	<b>297.60</b>	<b>1'300.00</b>		<b>1'300.00</b>	
433	Schulgesundheitsdienst	668.00	297.60	1'000.00		1'000.00	
434	Lebensmittelkontrolle	67.50		300.00		300.00	
<b>49</b>	<b>Übriges Gesundheitswesen</b>	<b>700.00</b>		<b>700.00</b>		<b>700.00</b>	
490	Beiträge an Institutionen	700.00		700.00		700.00	

#### 4120 Alters- und Pflegeheim Watt

Der Personalbedarf basiert auf kantonalen Vorgaben aufgrund der BESA-Stufen. So musste 2014 zusätzliches qualifiziertes Pflegepersonal angestellt werden.

Seit dem Schuljahr 2013/14 bietet das Alters- und Pflegeheim Watt einen Ausbildungsplatz „Fachangestellte Gesundheit“ auf dem zweiten Bildungsweg an. Damit nehmen wir auch die Pflicht wahr, Ausbildungsplätze zu schaffen oder zu erhalten.

Der Vorplatz wurde mit Verbundsteinen neu ausgelegt. Weniger Gefälle erleichtert den Bewohner das Sitzen. Ebenso wurden zwei Hochbeete für den Garten angeschafft.

Die von der Assekuranz AR vorgeschriebenen Brandschutzmassnahmen wie gesicherte Brandabschnitte mit Brandschutztüren wurden in einer Teiletappe 2013 erstellt und 2014 fertiggestellt. 2013 handelt es sich um einen Betrag von 40'000 Franken.

Belegung der letzten Jahre:

Volle Belegung bei 16 Pensionären à 365 Tage	100% =	5840 Hotelertage
2007	5433 Belegungstage	93%
2008	5306 Belegungstage	91%
2009	4778 Belegungstage	82%
2010	5541 Belegungstage	95%
2011	5852 Belegungstage	100%
2012	5742 Belegungstage	98%
2013	5840 Belegungstage	97%

Gemeinde Reute		Erfolgsrechnung					
Funktionale Gliederung		Rechnung 2013		Voranschlag 2013		Voranschlag 2014	
		Aufwand	Ertrag	Aufwand	Ertrag	Aufwand	Ertrag
<b>5</b>	<b>SOZIALE SICHERHEIT</b>	<b>378'810.55</b>	<b>89'867.15</b>	<b>366'800.00</b>	<b>68'000.00</b>	<b>368'750.00</b>	<b>53'100.00</b>
<b>52</b>	<b>Invalidität</b>	<b>52'841.00</b>		<b>54'400.00</b>		<b>59'850.00</b>	
522	Ergänzungsleistungen IV	51'724.00		53'050.00		58'500.00	
523	Beiträge an Institutionen	1'117.00		1'350.00		1'350.00	
<b>53</b>	<b>Alter und Hinterlassene</b>	<b>60'455.90</b>		<b>54'350.00</b>		<b>62'300.00</b>	
532	Ergänzungsleistungen AHV	58'588.00		53'050.00		61'600.00	
535	Beiträge an Institutionen	1'867.90		1'300.00		700.00	
<b>54</b>	<b>Familie und Jugend</b>	<b>18'973.60</b>	<b>8'411.90</b>	<b>8'950.00</b>	<b>1'000.00</b>	<b>11'000.00</b>	<b>1'000.00</b>
543	Alimentenbevorschussung&Inkasso	12'116.00	8'411.90	3'000.00	1'000.00	3'000.00	1'000.00
5450	Leistungen an Familien	2'414.00		3'250.00		4'000.00	
5451	Kinderkrippen und Kinderhorte	4'443.60		2'700.00		4'000.00	
<b>57</b>	<b>Sozialhilfe und Asylwesen</b>	<b>246'540.05</b>	<b>81'455.25</b>	<b>249'100.00</b>	<b>67'000.00</b>	<b>235'600.00</b>	<b>52'100.00</b>
572	Wirtschaftliche Sozialhilfe	163'919.10	15'889.45	170'000.00	42'000.00	139'000.00	12'100.00
573	Asylwesen	50'327.80	65'565.80	50'500.00	25'000.00	63'200.00	40'000.00
579	Übrige Fürsorge/Soziale Dienste VL	32'293.15		28'600.00		33'400.00	

#### 543 Alimentenbevorschussung und Inkasso

2013 führten die Sozialen Dienste Vorderland für Reute fünf Alimenteninkassi mit laufenden Alimentenpflichten. Zwei Inkasso konnten während des Jahres infolge Wegzug resp. Ausbildungsabbruch abgeschlossen werden. Bei den Bevorschussungen hätten die Unterhaltspflichtigen Fr. 17'732.00 bezahlen müssen, wovon Fr. 5'616.00 eingenommen werden konnten.

In der Überwachung sind neun Fälle, in denen aus früheren Jahren bevorschusste Rückstände bestehen. Es konnten Fr. 8'411.90 eingenommen und der Gemeinde Reute zurückerstattet werden.

Gemeinde Reute		Erfolgsrechnung					
Funktionale Gliederung		Rechnung 2013		Voranschlag 2013		Voranschlag 2014	
		Aufwand	Ertrag	Aufwand	Ertrag	Aufwand	Ertrag
<b>6</b>	<b>VERKEHR</b>	<b>206'115.45</b>	<b>73'963.80</b>	<b>203'600.00</b>	<b>60'400.00</b>	<b>298'300.00</b>	<b>169'800.00</b>
<b>61</b>	<b>Strassenverkehr</b>	<b>144'336.30</b>	<b>64'949.80</b>	<b>137'300.00</b>	<b>51'400.00</b>	<b>225'300.00</b>	<b>160'800.00</b>
615	Gemeindestrassen	101'955.50	64'949.80	131'800.00	51'400.00	213'600.00	160'800.00
618	Übrige Strassen	42'380.80		5'500.00		11'700.00	
<b>62</b>	<b>Öffentlicher Verkehr</b>	<b>61'779.15</b>	<b>9'014.00</b>	<b>66'300.00</b>	<b>9'000.00</b>	<b>73'000.00</b>	<b>9'000.00</b>
622	Regionalverkehr	49'429.15		55'000.00		61'000.00	
629	Übriger öffentlicher Verkehr	12'350.00	9'014.00	11'300.00	9'000.00	12'000.00	9'000.00

#### 61 Strassenverkehr

Bei den Kontengruppen 615 und 618 hat sich im Laufe des Jahres geklärt, welche Kosten wo zu verbuchen sind. Tatsächliche Mehraufwände sind entstanden:

Durch den schneereichen und lang anhaltenden Winter 2012/2013 fielen die Unterhaltsarbeiten im Winterdienst knapp Fr.3'500.00 höher aus als budgetiert Total Fr.15'430.40.

Bei den Strassenmarkierungen gab es Mehrkosten von knapp Fr. 3'400.00, dies im Zusammenhang mit der Strassensanierung Steingacht/Knollhausen (Leitlinien), dem Auswechseln der Geschwindigkeitssignale Innerorts/Ausserorts und der Nachmarkierung einiger Fussgängerstreifen. Total Aufwand Fr. 6'367.50.

Die Spielwiese beim Mehrzweckgebäude Dorf wurde aufgelockert, eingesandet und neu angesät, anschliessend der rote Platz gereinigt, um die Sickerfähigkeit zu gewährleisten. Mehrkosten gegenüber dem Budget von Fr. 2'657.00.

Gemeinde Reute		Erfolgsrechnung					
Funktionale Gliederung		Rechnung 2013		Voranschlag 2013		Voranschlag 2014	
		Aufwand	Ertrag	Aufwand	Ertrag	Aufwand	Ertrag
<b>7</b>	<b>UMWELTSCHUTZ RAUMORDNUNG</b>	<b>503'332.20</b>	<b>394'872.45</b>	<b>409'500.00</b>	<b>337'100.00</b>	<b>384'850.00</b>	<b>329'200.00</b>
71	Wasserversorgung	253'019.44	253'019.44	170'225.00	170'225.00	180'600.00	180'600.00
72	Abwasserbeseitigung	111'048.81	111'048.81	144'375.00	144'375.00	126'100.00	126'100.00
73	Abfallwirtschaft	26'937.25	26'962.50	19'100.00	22'000.00	19'450.00	22'000.00
74	Verbauungen					1'000.00	
741	Gewässerverbauungen					1'000.00	
<b>77</b>	<b>übriger Umweltschutz Bestattungen</b>	<b>18'096.30</b>	<b>100.00</b>	<b>26'000.00</b>	<b>500.00</b>	<b>25'700.00</b>	<b>500.00</b>
771	Friedhof und Bestattung	17'596.30	100.00	25'000.00	500.00	24'700.00	500.00
779	Übriger Umweltschutz	500.00		1'000.00		1'000.00	
<b>79</b>	<b>Raumordnung</b>	<b>94'230.40</b>	<b>3'741.70</b>	<b>49'800.00</b>		<b>32'000.00</b>	
790	Ortsplanung	94'230.40	3'741.70	49'800.00		32'000.00	

#### 790 Ortsplanung

In der Kontengruppe 790 Ortsplanung sind nicht nur die Kosten für die Ueberarbeitung des kommunalen Richtplans und des Teilzonenplans Taube enthalten, sondern auch eine Rückstellung von Fr. 30'000.00 für die Arealentwicklung Dorf im Rahmen des Projektes „Reute miteneand“.



Gemeinde Reute		Erfolgsrechnung					
		Rechnung 2013		Voranschlag 2013		Voranschlag 2014	
Funktionale Gliederung		Aufwand	Ertrag	Aufwand	Ertrag	Aufwand	Ertrag
<b>8</b>	<b>VOLKSWIRTSCHAFT</b>	<b>18'833.55</b>	<b>4'942.85</b>	<b>36'600.00</b>	<b>18'500.00</b>	<b>32'600.00</b>	<b>19'000.00</b>
<b>81</b>	<b>Landwirtschaft</b>	<b>2'052.40</b>		<b>2'200.00</b>		<b>2'200.00</b>	
813	Produktionsverbesserung Vieh	1'752.40		1'900.00		1'900.00	
817	Beiträge an Institutionen	300.00		300.00		300.00	
<b>82</b>	<b>Forstwirtschaft</b>	<b>4'942.85</b>	<b>4'942.85</b>	<b>18'500.00</b>	<b>18'500.00</b>	<b>19'000.00</b>	<b>19'000.00</b>
<b>84</b>	<b>Tourismus</b>	<b>2'400.00</b>		<b>2'500.00</b>		<b>2'500.00</b>	
<b>85</b>	<b>Industrie, Gewerbe, Handel</b>	<b>9'100.80</b>		<b>13'050.00</b>		<b>8'550.00</b>	
<b>87</b>	<b>Brennstoffe und Energie</b>	<b>337.50</b>		<b>350.00</b>		<b>350.00</b>	
873	Beiträge an Institutionen	337.50		350.00		350.00	

## 82 Forstwirtschaft

Die Holzschläge im Liten und Gern konnten noch nicht ausgeführt werden. Durch die Unwetter im Juni 2013 ist die Forstcorporation Vorderland vorwiegend damit beschäftigt, die dringenden Schäden zu beheben.

Funktionale Gliederung		Erfolgsrechnung					
		Rechnung 2013		Voranschlag 2013		Voranschlag 2014	
		Aufwand	Ertrag	Aufwand	Ertrag	Aufwand	Ertrag
<b>9</b>	<b>FINANZEN UND STEUERN</b>	<b>167'161.90</b>	<b>2'346'906.78</b>	<b>68'800.00</b>	<b>1'985'400.00</b>	<b>84'400.00</b>	<b>2'002'100.00</b>
<b>91</b>	<b>Steuern</b>		<b>2'109'450.72</b>		<b>1'710'000.00</b>		<b>1'795'000.00</b>
9100	Steuern		1'795'238.22		1'571'000.00		1'676'000.00
9101	Sondersteuern		314'212.50		139'000.00		119'000.00
<b>93</b>	<b>Finanz- und Lastenausgleich</b>		<b>158'700.00</b>		<b>200'000.00</b>		<b>140'000.00</b>
<b>96</b>	<b>Vermögens&amp;Schuldenverw.</b>	<b>167'161.90</b>	<b>78'503.06</b>	<b>68'800.00</b>	<b>74'400.00</b>	<b>84'400.00</b>	<b>66'100.00</b>
961	Zinsen	31'308.05	9'325.01	53'500.00	9'000.00	25'000.00	5'700.00
963	Liegenschaften Finanzverm.	126'353.85	65'978.05	15'300.00	65'400.00	59'400.00	60'400.00
969	Übriges Finanzvermögen	9'500.00	3'200.00				
<b>97</b>	<b>Rückverteilungen</b>		<b>253.00</b>		<b>1'000.00</b>		<b>1'000.00</b>
971	Rückverteilungen CO2-Abgabe		253.00		1'000.00		1'000.00

#### 9100 Steuern

Die Steuern der natürlichen und juristischen Personen liegen ca. 10 % über den Annahmen im Budget.

Bei den Sondersteuern tragen vor allem ausserordentliche Erträge bei den Schenkungssteuern zum guten Ergebnis bei.

#### 93 Finanz- und Lastenausgleich

Der kantonale Finanzausgleich wurde aufgrund der besseren Finanzlage der Gemeinde Reute um Fr. 41'300.00 reduziert.

#### 963 Liegenschaften des Finanzvermögens

Bei zwei Liegenschaften des Finanzvermögens wurden Wertberichtigungen vorgenommen. Die Bilanzwerte wurden auf die erstmals vorliegenden Verkehrswertschätzungen angepasst. Es sind dies:

Stall Watt von Fr. 219'924.80 um Fr. 29'224.80 auf Fr. 190'700.00

Dorf 50 von Fr. 140'000.00 um Fr. 74'000.00 auf Fr. 66'000.00

<b>DETAILS ZUR BILANZ</b>					
<b>ANLAGEN DES FINANZVERMÖGENS</b>					
Konto-Nr.	Text				Betrag in Fr.
<b>Aktien und Anteilsscheine</b>					
1070.00	Konsumgenossenschaft Reute AR und Umgebung				40000.00
1070.10	Volkskundemuseum Stein				1000.00
1070.20	Genossenschaft Kino Rosental				1000.00
1070.30	Mineral- und Heilbad Unterrechtestein				600.00
1070.40	Feriendorf Urnäsch				2000.00
1070.50	Appenzellerland Sport				1000.00
1070.60	Appenzellerland Tourismus AG				1000.00
1070.61	IG GIS AG				250.00
1070.70	Wärmeverbund Dorf Reute GmbH				20000.00
<b>Verzinsliche Anlagen</b>					
1071.00	Zedel, Nominalwert Fr. 7'510.00, 4.5 %		bewertet 80 %		6008.00
<b>Übrige langfristige Finanzanlagen</b>					
1079.00	Wärmeverbund Dorf Reute GmbH				400000.00
<b>Liegenschaften</b>					
Konto-Nr.	Parz.-Nr.	Objekt / Lage / Nr.	Fläche in m2	Steuerschätzung in Fr.	Buchwert in Fr.
1080.00	164	Baugrundstück Schachen	2018	242000.00	181975.00
1084.00	271	Alte Kanzlei, Dorf 47 Garage, Dorf 48	2996	832000.00	750000.00
1084.00	S656	Banklokal, Dorf 43		51000.00	25000.00
1084.00	S567	Wohnung MZG, Dorf 43		160000.00	100000.00
1084.00	367	Landw. Gebäude Watt Stall Nr. 251 Waschhaus Nr. 252 Remise Nr. 558		167900.00 7100.00 15700.00	190700.00
1084.00	325	Wohnhaus, Dorf 50	398	66000.00	66000.00
1084.00	517	Bunkeranlage	2101	8000.00	4200.00
	518	Föhre	240		
	566	Knollhausen	445		
<b>Total Finanzvermögen (Anlagen) per 31.12.2013</b>					<b>1790733.00</b>

<b>SACHGÜTER DES VERWALTUNGSVERMÖGENS</b>						
Konto-Nr.	Parz. Nr.	Objekt / Lage / Nr.	Fläche in m2	Assekuranz Vers.-Wert in Fr. Anlage-Nr.	Buchwert in Fr.	
1400.10	<b>Grundstücke</b>					
	183	Spielplatz Schachen	898			
	368	Wiese Knollhausen	15035			
	529	Anlage Dorf	149			
	124	Wiese Schachen	376			
	282	Wiese Dorf	610			
	1649	Wiese, Faulenschwendi	641	(Oberegg)		
	318	Feuerweiherroos, Dorf	100			
	<b>Strassen / Verkehrswege</b>				<b>216000.00</b>	
1401.10		Kirchstrasse				
1401.10		Belagererneuerung Mohren-Grütli				
1401.10	319	Friedhof Nr. 29 / Zufahrt	1860	30600.00		
1401.10	39	Neienstrasse mit Trottoir	2428			
1401.10	762	Einlenker Grünbaumstr.	157			
1401.10		Pausenplatz Schulhaus				
<b>1401.10</b>	<b>576</b>	<b>Trottoir Dorf</b>	<b>1270</b>	<b>ANL0008</b>		<b>93000.00</b>
1401.10	677	Trottoir Schachen	47			
1401.10	732	Trottoir Hptstr. Schachen	88			
<b>1401.10</b>	<b>731</b>	<b>Trottoir Schwendistr.</b>	<b>40</b>	<b>ANL0009</b>		<b>69000.00</b>
1401.10	765	Trottoir Rohnenstrasse	198			
<b>1401.10</b>	<b>775</b>	<b>Trottoir Mohren</b>	<b>581</b>	<b>ANL0010</b>		<b>54000.00</b>
1401.10	577	Trottoir Unterdorf	128			
1401.10	676	Trottoir Städeli-Schachen	1251			
	<b>Übrige Tiefbauten</b>				<b>946000.00</b>	
	<b>(Wasser/Abwasser/Meteor/übr. Tiefbauten)</b>					<b>.58 cm</b>
1403.10		Seewasser-Anschluss				
1403.10		Kanalisation Aussengebiete				
1403.10		Gen. Entwässerungsprojekt				
<b>1403.10</b>		<b>Wasserversorgung</b>		<b>ANL0011</b>		<b>82000.00</b>
1403.10		Plannachführung Gewässerschutz				
1403.10		Quellsanierung Faulenschwendi				
1403.10		Trübungsüberwachung Sturzenhard				
<b>1403.10</b>		<b>Wasserleitung Hinterdorf-Reutetobel</b>		<b>ANL0012</b>		<b>204000.00</b>
1403.10		Wasserleitung Mohren-Grütli				
<b>1403.10</b>		<b>Wasserleitung Steingacht-Knollh.</b>		<b>ANL0013</b>		<b>428000.00</b>
1403.10		Meteorwasserleitung Rest. Taube				
		Übertrag				930000.00

Konto-Nr.	Parz. Nr.	Objekt / Lage / Nr.	Fläche in m2	Assekuranz Vers.-Wert in Fr. Anlagen-Nr.	Buchwert Fr.
		Übertrag			930000.00
<b>1403.10</b>		<b>Wasserleitung Bildtöbeli-Hägli</b>		<b>ANL0014</b>	<b>45000.00</b>
<b>1403.10</b>		<b>Abwasserleitung Mohren-Grütli</b>		<b>ANL0015</b>	<b>36000.00</b>
<b>1403.10</b>		<b>Meteorwasserleitung Sturz.-Mohren</b>		<b>ANL0016</b>	<b>35000.00</b>
<b>1403.10</b>		<b>Meteorwasserleitung Mohren</b>		<b>ANL0017</b>	<b>41000.00</b>
<b>1403.10</b>		<b>Erschliessung Unterdorf</b>		<b>ANL0018</b>	<b>31000.00</b>
<b>1403.10</b>		<b>UV-Entkeimungsanlagen</b>		<b>ANL0019</b>	<b>44000.00</b>
1403.10		Meteorwasserleitung Schachen			
1403.10		Wasserleitung Bauland Mohren			
		<b>Hochbauten</b>		<b>710000.00</b>	
1404.10	23	Reservoir Hirschberg 390	212	359400.00	
1404.10	265	Reservoir Oberreute 389	213	322700.00	
1404.10	413	Reservoir Sturzenh. 393	205	359400.00	
1404.10	524	Reservoir Berg 392	289	214800.00	
1404.10	509	Reservoir Oberhard 392	251	267200.00	
1404.10	525	Pumpstation Rohnen 391	124	65900.00	
1404.10	575	Pumpstation Hard 376	94	49300.00	
1404.10	289	Kirche und Turm, Dorf 1	3167	4228200.00	
<b>1404.10</b>	<b>367</b>	<b>Altersheim Watt 250</b>	<b>57131</b>	<b>ANL0020</b>	<b>490000.00</b>
		Garage 354			
1404.10	301	Schützenhaus Dorf 15	1439	203200.00	
1404.10	344	Scheibenstand Nr. 62	417	116400.00	
<b>1404.10</b>	<b>324</b>	<b>Schulhaus MZG Dorf 49</b>	<b>5014</b>	<b>ANL0021</b>	<b>220000.00</b>
1404.10	670	MZG Post Dorf Nr. 43	1070	2080700.00	
		280/1000 und 215/1000 und			
		64/1000 = gesamthaft			
		559/1000 Anteil STWE			
	654	Sonderrecht Kdo-Po/öffentl. Schutzraum			
	655	Sonderrecht Feuerwehrdepot/ Instruktionsraum / WC / Garage			
1404.10	523	Magazin Schwendi 343	573	517500.00	
1404.10	326	Altes Baumagazin 53	133	166600.00	
1404.10	40	MZG Schachen 147	1280	969200.00	
		32/100 Anteil STWE			
	650	Sonderrecht Feuerwehrdepot/ Zivilschutzräume			
	692	Buswartehäuschen Mohren Nr. 459	20	7800.00	
		Übertrag			1872000.00

Konto-Nr.	Parz. Nr.	Objekt / Lage / Nr.	Fläche in m2	Assekuranz- Vers.-Wert in Fr. Anlagen-Nr.	Buchwert in Fr.
		Übertrag			1872000.00
<b>Unselbständige Baurechte</b>					
1404.10		öffentl. Schutzräume/Feuerwehrdepot Mohren			
1404.10	627	öffentl. Schutzräume Rohnen 456		407000.00	
1404.10		Wartehäuschen Schachen 415		6900.00	
1404.10		Wartehäuschen Hinterdorf 355		6900.00	
<b>Waldungen</b>					
1405.10	63	mit Wiese, Ried	1768		
1405.10	250	Reutetobel	5162		
1405.10	257	mit Wiese, Wolftobel	154		
1405.10	259	Wolftobel	10868		
1405.10	274	Dorf	577		
1405.10	328	Liten	6754		
1405.10	329	Dorf/Liten	875		
1405.10	330	Liten	4787		
1405.10	332	Liten	7864		
1405.10	333	Liten	6046		
1405.10	334	Liten	4951		
1405.10	372	Egg	18983		
1405.10	373	Egg	4324		
1405.10	584	mit Wiese, Wolftobel	6817		
1405.10	778	Oberreute, Oberegg	20587	7400	
<b>Mobilien</b>					
1406.10	1988	Bauamtsfahrzeug		65000.00	
1406.10	2004	EDV-Anlage Gemeindeganzlei		87289.60	
1406.10	2005	Rettungsgerät Feuerwehr		11700.70	
1406.10	2006	EDV-Grundbuch Terris		19000.00	
1406.10	2006	Bauamtstraktor John Deere		54774.25	
1406.10	2009	Watt-Mobil			
1406.10	2009	Schulbus		82500.00	
1406.10	2009	EDV-Anlage Schule			
1406.10	2010	Neumöblierung GS/Bibliothek		13114.70	
<b>Übrige Sachanlagen</b>					
1409.10	2003	Ortseingangstafeln		14065	
1409.10	2004	Präsentationsmittel		13945.95	
1409.10	2004	Homepage		10513.00	
1409.10	2006	Geograf. Informationssystem GIS		21151.10	
		Übertrag			1872000.00



<b>FINANZIERUNGSNACHWEIS VERWALTUNGSRECHNUNG 2013</b>
---

	Aufwand	Ertrag
<b>Laufende Rechnung</b>		
Total Aufwand	Fr. 4'041'059.83	
Total Ertrag		Fr. 4'257'510.14
<i>Ertragsüberschuss</i>	<u>Fr. 216'450.31</u>	
 <b>Investitionsrechnung</b>		
Total Aufwand	Fr. 355'886.70	
Total Ertrag		Fr. 0.00
<i>Zunahme Nettoinvestitionen</i>		<u>Fr. 355'886.70</u>
 <b>Finanzierung</b>		
Zunahme Nettoinvestitionen	Fr. 355'886.70	
Ertragsüberschuss lfd. Rechnung		Fr. 216'450.31
<i>Finanzierungsfehlbetrag</i>		<u>Fr. 139'436.39</u>
 <b>Kapitalveränderung</b>		
Finanzierungsfehlbetrag	Fr. 139'436.39	
Passivierungen	Fr.	
Aktivierungen		Fr. 355'886.70
<i>Zunahme des Kapitals</i>	<u>Fr. 216'450.31</u>	



## Gemeinde Reute

Mittelflussrechnung (Indirekte Darstellung)	Rechnung 2013 Betrag
<b><u>Kennzahlen</u></b>	
<b>Nettoschuld I (Nettovermögen = -)</b>	<b>730'528.02</b>
Fremdkapital	4'225'483.40
Finanzvermögen	-3'494'955.38
<b>Nettoschuld II (Nettovermögen = -)</b>	<b>580'528.02</b>
Verwaltungsvermögen	2'437'000.00
Darlehen und Beteiligungen	-150'000.00
Eigenkapital	-1'706'471.98
<b>Einwohner</b>	<b>666.00</b>
Nettoschuld I pro Einwohner	1'096.89
Nettoschuld II pro Einwohner	871.66
<b>Nettoverschuldungsquotient (NS / FE)</b>	<b>34.63</b>
Nettoschuld I (NS)	730'528.02
Fiskalertrag (FE)	2'109'450.72
<b>Selbstfinanzierungsgrad (SF / NI)</b>	<b>105.90</b>
Selbstfinanzierung (SF)	376'877.85
Nettoinvestitionen (NI)	355'886.70
<b>Kapitaldienstanteil (KD / LE)</b>	<b>5.66</b>
Kapitaldienst (KD)	238'012.74
Laufender Ertrag (LE)	4'201'907.98
<b>Zinsbelastungsanteil (NZA / LE)</b>	<b>0.52</b>
Nettozinsaufwand (NZA)	21'983.04
Laufender Ertrag (LE)	4'201'907.98
<b>Selbstfinanzierungsanteil (SF / LE)</b>	<b>8.97</b>
Selbstfinanzierung (SF)	376'877.85
Laufender Ertrag (LE)	4'201'907.98
<b>Investitionsanteil (BI / GA)</b>	<b>8.75</b>
Bruttoinvestitionen (BI)	355'886.70
Gesamtausgaben (GA)	4'068'192.03
<b>Bruttoverschuldungsanteil (BS / LE)</b>	<b>71.20</b>
Bruttoschulden (BS)	2'991'802.60
Laufender Ertrag (LE)	4'201'907.98

## STATISTIKEN

### Gemeindeabstimmungen 2013

#### 07. April 2013

Zonenplan Gefahrenzonen, angenommen mit 152 Ja gegen 24 Nein  
Jahresrechnung 2012, angenommen mit 156 Ja gegen 24 Nein

#### 24. November 2013

Voranschlag 2014; angenommen mit 213 Ja gegen 57 Nein

### Ergänzungswahl 2013

#### 2. Sitz Kantonsrat

Wahl eines Mitgliedes des Kantonsrates; gewählt wurde:

Schläpfer Arlette, Rietli 138

### Gemeinderat

Der Gemeinderat erledigte seine Geschäfte im Kalenderjahr 2013 in 11 Sitzungen mit total 115 Traktanden.

### Einwohnerkontrolle

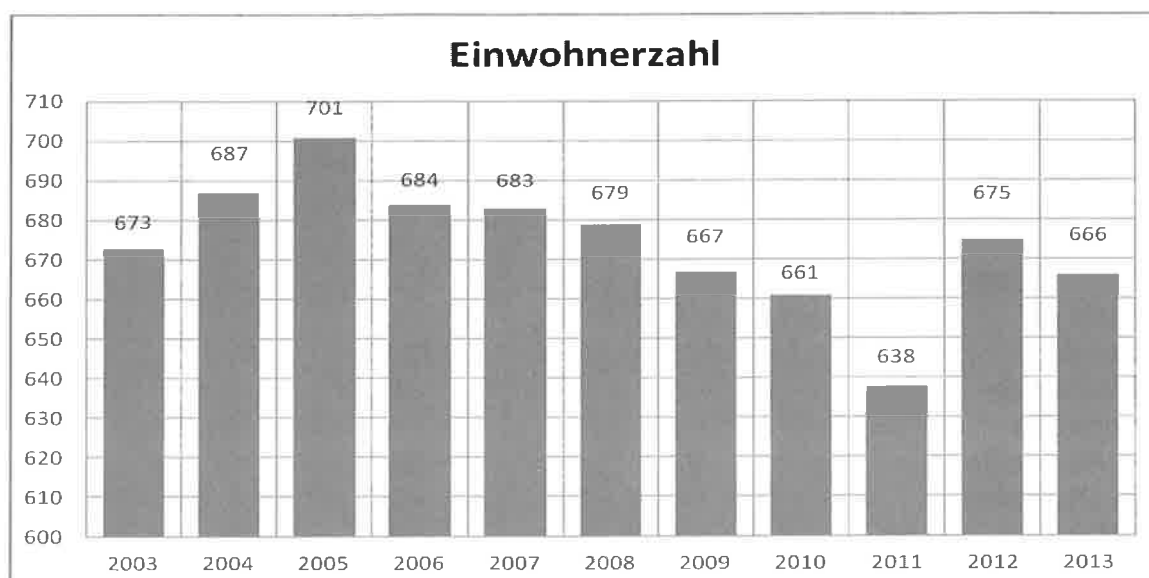
Von den am 31. Dezember 2013 gemeldeten 666 (Vorjahr 675) Einwohnern waren:

350 (348) männlich, 316 (327) weiblich

563 (569) Schweizer und 103 (106) Ausländer

266 (269) Protestanten, 204 (207) Katholiken und 196 (199) Andere

Die Einwohnerzahlen änderten sich in den letzten Jahren wie folgt:



Das Zivilstandsamt Vorderland hat für die Gemeinde Reute folgende Angaben mitgeteilt:

	<u>2013</u>	<u>2012</u>
Geburten	3	3
Todesfälle	3	4

### **Grundbuchamt**

#### **Handänderungen der letzten 5 Jahre**

<u>Jahr</u>	<u>Anzahl</u>	<u>Handänderungssteuern (gerundet)</u>	
2009	43	Fr.	52'200
2010	19	Fr.	97'400
2011	41	Fr.	97'900
2012	29	Fr.	175'484
2013	27	Fr.	96'096

#### **Grundbuchgeschäfte**

	<u>2013</u>	<u>2012</u>
Anzahl Belege	122	177
Handänderungen	27	29
Vormerkungen	11	8
Anmerkungen	15	20
Dienstbarkeiten	3	20
Löschungen	29	47
Andere Geschäfte	37	53

**Betreibungsamt**

	<u>2013</u>	<u>2012</u>
Zahlungsbefehle	280	326
Pfändungsbegehren	261	161
Konkursandrohungen	2	7
Arrest	0	1
Verwertungsbegehren	0	0
Verwertungen	0	0
Verlustscheine	103	121
Rechtshilfesuche	5	0
Tagebucheinträge	3	0
Schriftliche Auskünfte	22	35
Eigentumsvorbehalte	0	2
Liegenschaftsversteigerung	1	0

**Arbeitsamt**

Das Total aller Stellensuchenden für die Gemeinde Reute betrug Ende 2013 **17**. Die Zahl teilt sich auf in **8 arbeitslose** und **9 nicht-arbeitslose** Stellensuchende.

Als arbeitslose Stellensuchende gelten arbeitslose Personen, die ohne jegliche Beschäftigung sind, sprich weder einem Zwischenverdienst nachgehen noch an einer arbeitsmarktlichen Massnahme (Praktikum, Beschäftigungsprogramm usw.) teilnehmen. Als nicht-arbeitslose Stellensuchende gelten arbeitslose Personen, die einem Zwischenverdienst nachgehen oder an einer arbeitsmarktlichen Massnahme (Praktikum, Beschäftigungsprogramm usw.) teilnehmen, jedoch weiterhin eine feste Stelle suchen.

**Baubewilligungsbehörde**

Die Baubewilligungsbehörde konnte 21 Bewilligungen erteilen:

Photovoltaikanlagen / Sonnenkollektoren / Heizungen	7
An- / Umbauten	4
Neubau Einfamilienhäuser	5
Übrige Gesuche	5

**Schülerzahlen per 1.1.2014**

Basisstufe	23
Mittelstufe	23
Sekundarstufe 1	20
Spezialbeschulungen	<u>2</u>
Total	68

# **H A N D Ä N D E R U N G E N**

**01.01.2013 – 31.12.2013**

<b>Veräusserer</b>	<b>Erwerber</b>	<b>Objekt</b>
<b>Januar</b>		
Leu Rudolf sel. Erben, Mohren Erwerb: 23.03.1999	Kanton Appenzell-Ausserrhoden	474 m2 Boden ab GB Nr. 374 an GB Nr. 269, Mohren
Hauser Klara, Zürich Erwerb: 15.10.1996	Kanton Appenzell-Ausserrhoden	1009 m2 Boden ab GB Nr. 382 an GB Nr. 269, 45 m2 Boden ab GB Nr. 399 an GB Nr. 269 10 m2 Boden ab GB Nr. 411 an GB Nr. 269 9 m2 Boden ab GB Nr. 269 an GB Nr. 399, Mohren
Mösl Hans Uli, Sturzenhard Erwerb: 26.10.2006, 17.09.1992	Kanton Appenzell-Ausserrhoden	25 m2 Boden ab GB Nr. 383 an GB Nr. 269, Sturzenhard 52 m2 Boden ab GB Nr. 389 an GB Nr. 269, Sturzenhard 15 m2 Boden ab GB Nr. 391 an GB Nr. 269, Sturzenhard 12 m2 Boden ab GB Nr. 410 an GB Nr. 269, Sturzenhard
Arkasana SA, Porza Erwerb: 20.05.1972	Kanton Appenzell-Ausserrhoden	66 m2 Boden ab GB Nr. 390 an GB Nr. 269, Sturzenhard
Breu-Spirig Lina, Berneck Erwerb: 19.07.2005	Kanton Appenzell-Ausserrhoden	28 m2 Boden ab GB Nr. 388 an GB Nr. 269, Sturzenhard
<b>Februar</b>		
Dubler Alice, Mohren Erwerb: 07.06.2002	Bernet Christoph, Stein Nef Bernet-Nef Silvia, Stein (zu je 1/2 Anteil Miteigentum)	GB Nr. 686, Mohren / Wohnhaus Nr. 449, Unterstand Nr. 461, Unterstand Nr. 480, Gartenanlage, 653 m2 Gesamt- fläche

Knechtle Thomas, Oberegg  
Knechtle-Schmid Christa, Oberegg  
(zu je ½ Anteil Miteigentum  
Erwerb: 05.10.1984/28.03.2003

Winkler Roger, Volketswil  
Winkler-Koster Annemarie, Volketswil  
(zu je ½ Anteil Miteigentum)

GB Nr. 146, Städeli / Wohnhaus Nr. 195, Gartenanlage,  
übrige befestigte Fläche, 284 m2 Gesamtfläche

### **März**

Konkursmasse Locher-Butz Hanspeter  
& Birgit, Städeli  
Erwerb: 07.11.2005

Allegra Immobiliare AG, Heiden

GB Nr. 694, Städeli / Wohnhaus Nr. 532, Garagenanbau  
Nr. 536 (Teil), Garagengebäude Nr. 537, Gartenanlage,  
308 m2 Gesamtfläche

### **Mai**

Bischofberger Lina, Steingocht  
Erwerb: 15.10.1992, 14.05.1993

Furrer Bischofberger Erika, Chur

GB Nr. 357, Steingocht, Wohnhaus Nr. 240, Wohnhaus  
Nr. 241, Garage Nr. 387, Gartenanlage, 768 m2 Gesamt-  
Fläche, GB Nr. 534, Steingocht, Wiese, Weide, 150 m2  
Gesamtfläche

Erbengemeinschaft Breitenmoser  
Christoph sel., Reute  
Erwerb: 10.11.1993, 29.06.2005

Breitenmoser Karl, Rohnen

GB Nr. 728, Schachen, Bürogebäude Nr. 518, Gartenan-  
lage, übrige befestigte Fläche, 624 m2 Gesamtfläche

Preisig Hanswerner, Gams  
Preisig Margrit, Urnäsch  
(zu je ½ Anteil Miteigentum)  
Erwerb: 19.09.1996

Wenk AG, Wald

GB Nr. 129, Schachen, Wohnhaus mit Restaurant  
Nr. 173, Gartenanlage, Wiese, Weide, übrige befestigte  
Fläche, 2031 m2 Gesamtfläche

### **Juni**

Sturzenegger Bruno, Schachen  
Erwerb: 28.05.1984

Boro Handels AG, Romanshorn

GB Nr. 37, Schachen, Wohnhaus Nr. 146, Gartenanlage,  
326 m2 Gesamtfläche

König Johann sel., Schachen  
Erwerb: 25.01.2007

König Günter, Root

GB Nr. 126, Schachen, Wohnhaus mit Gewerbe Nr. 150,  
Garagengebäude Nr. 360, Gartenanlage, übrige  
befestigte Fläche, 619 m2 Gesamtfläche, GB Nr. 730,  
Schachen, Wohnhaus Nr. 516, Gartenanlage, 827 m2  
Gesamtfläche

Lenzin Katharina, Ermatingen  
Müller-Holenstein Susanne, Balm b. Günsberg  
(2/3 Anteil Miteigentum)  
Erwerb 12.12.2003

#### **Juli**

Ammann-Schäpper Sonja, Dorf  
(1/2 Anteil Miteigentum)  
Erwerb 17.07.2000

#### **August**

#### **September**

Bruni Enrico, Schachen  
(1/2 Anteil Miteigentum)  
Erwerb 28.01.1997

Weder Hugo, Knollhausen  
(1/6 Anteil Miteigentum)  
Erwerb 22.10.1983

Reich-Gantner Ursula, Steinerberg  
Erwerb 11.03.2003

Eggenberger-Bruderer Ruth, Marbach SG  
Erwerb 05.01.2004

Von Känel Elisabeth, Uttigen  
Erwerb 15.08.1991

Holenstein Stefan, Weisslingen

GB Nr. 581, Rohnen, Wohnhaus Nr. 114, Gartenanlage,  
459 m2 Gesamtfläche

Ammann Rolf, Dorf

GB Nr. 512, Unterdorf, Wohnhaus Nr. 336, Gartenhaus  
Nr. 622, Wasserbecken, Gartenanlage, 628 m2 Gesamt-  
fläche

Bruni-Schafroth Alice, Schachen

GB Nr. 184, Schachen, Wohnhaus Nr. 155, Garten-  
anlage, 230 m2 Gesamtfläche

Thurnheer-Weder Maja, Knollhausen

GB Nr. 396, Knollhausen, Wohnhaus Nr. 256, Garagen-  
gebäude Nr. 257, Remise Nr. 258, Hühnerhaus Nr. 259  
Schopf Nr. 260, Schopf Nr. 339, Gartenanlage, Strasse,  
Wiese, Weide, fliessendes Gewässer, geschlossener  
Wald, übrige befestigte Fläche, 25'459 m2 Gesamtfläche

Bastimo AG, Altstätten SG

GB Nr. 157, Rickenbach, Wohnhaus Nr. 219, Garten-  
Anlage, 238 m2 Gesamtfläche

Köppel Thomas, Altstätten SG

GB Nr. 429, Mohren, fliessendes Gewässer, ge-  
schlossener Wald, 14'409 m2 Gesamtfläche

Sonderegger Marco, Oberegg AI

GB Nr. 807, Hirschberg, Wohnhaus mit Scheune Nr. 202,  
Betriebsgebäude Nr. 136, Schopf Nr. 547, übrige befest-  
igte Fläche, Gartenanlage, Herkunftsgrundstücke 29,  
1'134 m2 Gesamtfläche

**Oktober**

Meier Hans Peter, Altstätten SG  
Erwerb 24.03.1998

Forrer Robert, Heiden AR

GB Nr. 487, Herren, fliessendes Gewässer, geschlossener Wald, 14'847 m2 Gesamtfläche

Hugo Dietsche AG, Kriessern  
Erwerb 09.07.1996

Haltinner Roland, Lüchingen

GB Nr. 758, Städeli, Wiese, Weide, fliessendes Gewässer, 581 m2 Gesamtfläche

Cristuzzi Generalunternehmung AG, Widnau  
Erwerb 09.07.1981

Haltinner Roland, Lüchingen

GB Nr. 696, Städeli, Wiese, Weide, fliessendes Gewässer, 533 m2 Gesamtfläche

Rechsteiner Erwin, Uster  
Erwerb: 27.11.1992

Breu Daniel, Schachen  
Breu-Häfeli Brigitte, Schachen  
(zu je 1/2 Anteil Miteigentum)

GB Nr. 167, Schachen, Wohnhaus Nr. 167, Gartenanlage, 210 m2 Gesamtfläche

Hohenwarter Waibel Melissa, Leopoldsdorf  
Erwerb: 14.06.2007

Waibel Markus, Rohnen

1/2 Anteil Miteigentum an GB Nr. 629, Rohnen, Wohnhaus Nr. 494, Gartenanlage, Weg, Wiese, Weide, 1297 m2, Gesamtfläche / GB Nr. 738, Rohnen, 81/1000 Miteigentum an GB Nr. 627 mit Sonderrecht an Garage Nr. 3

**November**

Peter Richard, Dorf  
Peter Rudolf, Dorf  
(zu je 1/2 Anteil Miteigentum)  
Erwerb: 14.03.1997

Bass Igor, Wilen b. Wollerau  
Bass Alenka, Wilen b. Wollerau  
(zu je 1/2 Anteil Miteigentum)

GB Nr. 298, Dorf, Wohnhaus Nr. 22, Gartenanlage, übrige befestigte Fläche, 458 m2 Gesamtfläche

Loppacher Johannes, Schachen  
Erwerb: diverse

Loppacher Walter, Schachen

GB Nr. 6, Hirschberg, Wiese, Weide, Wald, Strasse, Gewässer, 12194 m2 Gesamtfläche; GB Nr. 15, Hirschberg, Wald, 913 m2 Gesamtfläche; GB Nr. 34, Schachen, Garage Nr. 333, Schopf Nr. 548, Strasse, Wiese, Weide, Gewässer, 15376 m2 Gesamtfläche; GB Nr. 35, Schachen, Wald, Gewässer, 1104 m2 Gesamtfläche; GB Nr. 36, Wohnhaus mit Stadel Nr. 144, Weidstadel Nr. 141, Bienenhaus Nr. 145, Remise Nr. 359, Betriebsgebäude Nr. 384, Weidstadel Nr. 599, Jauchegruben, Unterstand, Gartenanlage, Strasse, Weg, Wiese, Weide, Gewässer, Wald, übrige befestigte Fläche, 42443 m2 Gesamtfläche; GB Nr. 45, Najenried, Betriebsgebäude Nr. 133, Strasse, Weide, 15499 m2 Gesamtfläche; GB Nr. 46, Najenried,



Weg, Wiese, Weide, 2242 m2 Gesamtfläche; GB Nr. 47, Najenried, Wiese, Weide, Weg, 1814 m2 Gesamtfläche; GB Nr. 56, Najenried, Wiese, Weide, Strasse, 5172 m2 Gesamtfläche; GB Nr. 57, Schopf Nr. 130, Wiese, Weide, Strasse, 4980 m2 Gesamtfläche; GB Nr. 58, Najenried, Wiese, Weide, 3375 m2 Gesamtfläche; GB Nr. 133, Schachen, Wiese, Weide, Weg, Strasse, Gewässer, übrige befestigte Fläche, 12029 m2 Gesamtfläche; GB Nr. 216, Hägli, Weg, Wiese, Weide, Gewässer, Wald, stehendes Gewässer, 12308 m2 Gesamtfläche; GB Nr. 222, Hägli, Gewässer, Wald, 1399 m2 Gesamtfläche; GB Nr. 226, Hägli, Gewässer, Wald, 654 m2 Gesamtfläche; GB Nr. 770, Riedhalden, Wiese, Weide, 24058 m2 Gesamtfläche

## Dezember

keine





