

Jahresrechnung 2023

Orientierungsversammlung

Montag, 29. April 2024, 20.00 Uhr, Turnhalle

Fakultatives Referendum:

01. Mai bis 20. Mai 2024



INHALTSVERZEICHNIS

	SEITE
1. Fakultatives Referendum	1
2. Bericht und Antrag der GPK	3
3. Vorbemerkungen	4
4. Gestufter Erfolgsausweis	13
5. Erfolgsrechnung (Artengliederung)	14
6. Investitionsrechnung (Artengliederung)	27
7. Geldflussrechnung	28
8. Bilanz	30
9. Anhang	36

Fakultatives Referendum

Geschätzte Einwohnerinnen und Einwohner

Der Gemeinderat unterbreitet Ihnen die **Gemeinderechnung 2023** der Gemeinde Reute. Diese unterliegt gemäss Gemeindeordnung dem fakultativen Referendum.

Gemäss Finanzhaushaltsgesetz besteht die Jahresrechnung aus der Erfolgs- und der Investitionsrechnung, der Bilanz, der Geldflussrechnung und einem Anhang.

Die **Erfolgsrechnung 2023** schliesst bei einem Aufwand von Fr. 8'511'771.99 und einem Ertrag von Fr. 8'512'191.81 mit einem Ertragsüberschuss von Fr. 419.82 ab, der dem Eigenkapital zugewiesen wird. Budgetiert war ein Aufwandüberschuss von Fr. 360'787.00. Die Jahresrechnung schliesst somit um Fr. 361'206.82 besser ab als budgetiert. Durch die Einlage des Ertragsüberschusses von Fr. 419.82 erhöht sich das Eigenkapital auf Fr. 4'128'942.46.

Die **Investitionsrechnung** weist Ausgaben von Fr. 413'548.22 und Einnahmen von Fr. 50'000 aus, woraus Nettoinvestitionen von Fr. 363'548.22 resultieren. Die erste Etappe der Sanierung Rietstrasse konnte im Jahr 2023 realisiert werden. Das Projekt wird mit der zweiten Etappe im 2024 voraussichtlich abgeschlossen. Für die Erneuerung der Wasserleitung Rietstrasse konnte mit der Planung begonnen werden. Die Ausführung erfolgt 2024 zusammen mit der Strasse.

Die **Bilanz** per 31. Dezember 2023 weist folgende Bestände auf.

Aktiven

Finanzvermögen

Flüssige Mittel und kurzfristige Geldanlagen	1'509'279.00	1'094'048.16
Forderungen	767'875.85	628'345.66
Aktive Rechnungsabgrenzung	362'100.10	312'836.29
Finanzanlagen	208'713.33	208'680.00
Sachanlagen	1'753'700.00	1'694'252.50

Verwaltungsvermögen

Sachanlagen	3'877'748.25	3'752'253.03
Investitionsbeiträge	660'583.98	685'683.98

9'140'000.51 8'376'099.62

Passiven

Fremdkapital

Laufende Verbindlichkeiten	853'850.64	224'703.32
Passive Rechnungsabgrenzung	86'026.33	33'817.36
Kurzfristige Rückstellungen	15'749.85	20'968.90
Langfristige Finanzverbindlichkeiten	2'023'300.00	2'051'000.00
Verbindlichkeiten gegenüber Spezialfinanzierungen und Fonds im FK	1'287'903.26	1'338'700.68

Eigenkapital

Verpflichtungen gegenüber Spezialfinanzierungen im EK	92'782.52	-92'198.01
Fonds	139'968.45	143'107.73
Vorfinanzierungen	290'000.00	300'000.00
Neubewertungsres. Finanzvermögen	221'477.00	227'477.00
Konto Vor- und Rückschläge	4'128'522.64	4'020'558.06
+ Ertragsüberschuss	419.82	107'964.58

9'140.000.51 8'376'099.62

GENEHMIGUNG DURCH DEN GEMEINDERAT

Der Gemeinderat hat am 28. Februar 2024 beschlossen, die Jahresrechnung 2023 zu genehmigen. Der Gewinn wird vollumfänglich dem Eigenkapitalkonto Vor- und Rückschläge gutgeschrieben.

Dieser Beschluss unterliegt gemäss Art. 8 lit. e der Gemeindeordnung Reute dem fakultativen Referendum. Eine Urnenabstimmung findet nur statt, wenn dies mindestens 21 Stimmberechtigte innert 20 Tagen schriftlich verlangen. Die Frist für das fakultative Referendum läuft vom 1. bis 20. Mai 2024.

Reute, 28. Februar 2024



GEMEINDERAT REUTE AR

Der Gemeindepräsident:

Der Gemeindeschreiber:

Ernst Pletscher

Remo Ritter

Öffentliche Orientierungsversammlung

Die Orientierungsversammlung zur Jahresrechnung findet statt am:

Montag, 29. April 2024, 20.00 Uhr, Turnhalle Dorf

BERICHT DER GESCHÄFTSPRÜFUNGSKOMMISSION

Bericht an die Einwohnergemeinde Reute

Sehr geehrte Stimmbürgerinnen und Stimmbürger

Gemäss Art. 27 der Gemeindeordnung haben wir die Buchführung, die Jahresrechnung und die Geschäftsführung des Gemeinderates für das Jahr 2023 geprüft. Die Prüfung der Jahresrechnung erfolgte gemäss Art. 38 des Finanzhaushaltsgesetzes in Zusammenarbeit mit der Firma FEY Audit & Consulting AG.

Für die Jahresrechnung und die Amtsführung ist der Gemeinderat verantwortlich, während unsere Aufgabe darin besteht, diese zu prüfen und zu beurteilen.

Wir prüften die Posten und Angaben der Jahresrechnung mittels Analysen und Erhebungen auf der Basis von Stichproben. Ferner beurteilten wir die Anwendungen der massgebenden Haushaltsvorschriften, die wesentlichen Bewertungsentscheide sowie die Darstellung der Jahresrechnung als Ganzes. Bei der Prüfung der Amtsführung wird beurteilt, ob die Voraussetzungen für eine gesetzeskonforme Amtsführung gegeben sind.

Nach unserer Beurteilung entsprechen die Buchführung, die Jahresrechnung und die Amtsführung den gesetzlichen Vorschriften.

Gemäss Art. 8 Abs. 2 lit. e der Gemeindeordnung Reute ist die Jahresrechnung dem fakultativen Referendum zu unterstellen. Die Durchführung dieses Verfahrens ist in Art. 8 Abs. 1 geregelt.

Den Behörden und allen Angestellten der Gemeinde danken wir für ihre Tätigkeit. Wir freuen uns weiterhin auf eine gute Zusammenarbeit.

9411 Reute, 20. Februar 2024

Die Geschäftsprüfungskommission:

Kurt Brenner

Regula Hohl

Vreni König

Cornelia Mettler



Vorbemerkungen

zur Jahresrechnung

Die Jahresrechnung 2023 der Gemeinde Reute schliesst mit einer schwarzen Null. Das Gesamtergebnis beträgt Fr. 419.82 und ist um Fr. 361'206 besser als budgetiert. Der Ertragsüberschuss wird dem Eigenkapital zugewiesen. Das Eigenkapital erhöht sich in der Folge geringfügig auf Fr. 4'128'942. Die Jahresrechnung zeigt über alle Stufen der Erfolgsrechnung ein positives Ergebnis. Das aus dem betrieblichen Aufwand Fr. 8'346'686 und dem betrieblichen Ertrag Fr. 8'468'962 resultierende Ergebnis betrieblicher Tätigkeit beträgt Fr. 122'276. Das Ergebnis der Tätigkeiten innerhalb des Finanzvermögens, mit Aufwendungen von Fr. 165'086 und Erträgen von Fr. 172'136, beträgt Fr. 7'050. Darin enthalten sind Bucherträge aufgrund von Marktwertanpassungen in der Höhe von rund Fr. 65'450. Das operative Ergebnis als Summe der betrieblichen und finanziellen Tätigkeiten beträgt somit Fr. 129'326.

Zusammen mit den Einlagen in die Spezialfinanzierungen Fr. -138'907 und dem ausserordentlichen Ertrag von Fr. 10'000 Auflösung Vorfinanzierung Rietstrasse, ergibt sich das Gesamtergebnis von Fr. 419.

Der Finanzhaushalt unserer Gemeinde steht weiterhin auf einer soliden Basis. Dies zeigen auch die Finanzkennzahlen. Der Nettoverschuldungsquotient liegt bei -13 % und die Verschuldung pro Einwohner:in bei Fr. -477. Der Selbstfinanzierungsgrad beträgt 108 % und der Zinsbelastungsanteil liegt unter 0.1 %

Die nötigen Investitionen können also auch zukünftig getätigt werden, ohne dass die Verschuldung mittelfristig stark ansteigt. Bei den Steuererträgen besteht nach wie vor keine einseitige Abhängigkeit einzelner Steuerzahlungen juristischer oder natürlicher Personen.

Allgemein

Mitte April 2023 wählten die Stimmbürgerinnen Corina Eugster, Mohren, und Marcel Dörig, Säge, in den Gemeinderat. Dadurch konnten die beiden freien Gemeinderatssitze, nämlich die seit Juni 2022 bestehende Vakanz und der Rücktritt von Mike Heierli, besetzt werden.

Der Gemeinderat hat sich 2023 zu 13 Sitzungen getroffen und dabei 89 Geschäfte beraten. Darunter befanden sich die Vernehmlassungen zum Polizeigesetz, dem Finanzausgleichsgesetz, öV-Konzept und dem Gesetz über den Gewässerraum. Ebenfalls wurde die Möglichkeit zur Mitwirkung am Richtplan Windenergie des Kanton SG benutzt. Die Ergebnisse der Ende 2022 in Auftrag gegebenen Zustands- und Unterhaltsanalyse der Gemeindeliegenschaften wurden vom Gemeinderat zur Kenntnis genommen. Die voraussichtlichen Unterhaltskosten wurden in die Finanzplanung integriert und die Hoch- und Tiefbaukommission mit der Umsetzung über die kommenden Jahre beauftragt.

Am 26. November 2023 fand eine kantonale Abstimmung über die zukünftigen Gemeindestrukturen statt. Eine deutliche Mehrheit der Stimmberechtigten entschied sich gegen die von der Regierung vorgeschlagene Strukturreform auf drei bis fünf Gemeinden, wohl aber für die Erarbeitung eines Fusionsgesetzes, das zukünftige Fusionen unter Mitwirkung des Kantons ermöglichen und fördern soll. Der Gemeinderat ist sich der bestehenden und kommenden Herausforderungen bewusst und die Zusammenarbeit mit den Gemeinderäten und Verwaltungen der Nachbargemeinden im Appenzellerland über dem Bodensee wird weiterhin intensiviert.

An dieser Stelle möchte der Gemeinderat auch allen Mitgliedern der Kommissionen für ihr kritisches Mitdenken und ihre Mitarbeit sowie allen Verwaltungsangestellten, der Schulleitung mit Lehrerinnen und Lehrern, der Heimleitung und allen Mitarbeiterinnen und Mitarbeitern für ihre professionelle und pflichtbewusste Arbeit zum Wohl der Gemeinde danken.

Für eine vertiefte Auseinandersetzung mit der Jahresrechnung 2023 kann diese in einer detaillierten Version durch Download ab www.reute.ch oder in gedruckter Form auf der Gemeindekanzlei bezogen werden.

Funktionale Einheiten

0 Allgemeine Verwaltung

Die Kosten für die allgemeine Verwaltung, inklusive der Entschädigungen für die GPK und Exekutive, betragen insgesamt Fr. 608'802 und liegen damit rund Fr. 12'000 über dem Voranschlag. Der Mehraufwand wurde durch eine Projektstudie Wintergarten Watt, Fr. 8'616 und Fr. 3'600 für die anteilmässige Verrechnung der Zustands- und Unterhaltsanalyse für das Mehrzweckgebäude verursacht. Die Dienstleistungserträge liegen mit Fr. 48'700 rund Fr. 7'000 über dem Voranschlag.

Ende Juli verabschiedete sich unsere langjährige Finanzverwalterin Esther Rechsteiner in den wohlverdienten Ruhestand. Damit war auch die Einarbeitung von Selina Dietsche abgeschlossen und ab Beginn der

Arbeiten zum Voranschlag 2024 lag die Verantwortung für die Finanzverwaltung bei Selina Dietsche. An dieser Stelle nochmals ein herzliches Dankeschön an Esther Rechsteiner für ihre langjährige Treue und vor allem für ihre stets zuverlässige und gewissenhafte Arbeit.

Die stetig steigenden rechtlichen Anforderungen und fachlichen Ansprüche, aber auch die gestiegenen Erwartungen der Kund:innen, fordern die Gemeindeverwaltung allgemein, vor allem jedoch das Bausekretariat. Generell sind die planerischen Anforderungen in den technischen Bereichen wie Wasserversorgung, Hoch- und Tiefbauwesen oder Abfallentsorgung stark gestiegen. Mittelfristig ist eine Verstärkung der Verwaltung mit entsprechendem Fachwissen unabdingbar. Diese Thematik ist in den vierteljährlich stattfindenden Treffen der Vorderländer Gemeindepräsidenten ein Dauerthema das alle Gemeinden betrifft und es finden laufend diesbezügliche Gespräche mit den umliegenden Gemeinden statt.

1 Öffentliche Ordnung und Sicherheit, Verteidigung

Die Kosten für die Arbeiten des Grundbuchamts Walzenhausen-Reute betragen rund Fr. 42'000 und die Erträge Fr. 32'000. Der Arbeitsanfall auf den Grundbuchämtern ist nach wie vor hoch und die rechtlichen Anforderungen sowie die Komplexität der Geschäfte und Erwartungen der Kundschaft steigen stetig an.

Der Kostenanteil 2023 für das Vorderländer Zivilstandsamt beträgt knapp Fr. 5'000. Die anteilmässige Erstattung vom Ertragsüberschuss

des Betriebs- und Konkursamts Vorderland beträgt rund Fr. 7'800. Im vergangenen Jahr hat die Feuerwehr Oberegg-Reute wieder einen umfangreichen Einsatz- und Ausbildungsbetrieb absolviert. Es wurden 22 Einsätze (Vorjahr 17) geleistet. Darunter war auch ein anspruchsvoller Brandfall, bei welchem zum Glück keine Personen zu Schaden kamen. Bei den restlichen Einsätzen handelte es sich um Unterstützung bei Verkehrs- oder Ölunfällen. Immer wieder sind auch Strassenräumungen infolge von Elementarschäden gefragt. Die Feuerwehr Oberegg-Reute zählt rund 70 Dienstleistenden, welche verlässlich zum Einsatz aufgeboden werden können. Die Rechnung des Feuerwehrzweckverband Oberegg-Reute schliesst mit einem Aufwandüberschuss von rund Fr. 14'400, wovon Reute gemäss Kostenteiler 27 %, rund Fr. 3'900 zu tragen hat.

Der Nettoaufwand für die Schiessanlage Reute beträgt rund Fr. 15'000. Darin enthalten sind Kosten von knapp Fr. 5'000 für Strom und Wasser sowie Fr. 4'600 für die Zustands- und Unterhaltsanalyse. Für den Zugang zum Scheibenstock, der bisher lediglich über ein Fusswegrecht geregelt war, wurde neu ein Fahrwegrecht eingerichtet. Die Kosten für Grundbuch und Entschädigung Grundeigentümer belaufen sich auf Fr. 1'300.

Die gemeindeeigene Zivilschutzanlage in der alten Post Dorf war von einem Rückstau der Kanalisationsleitung betroffen. Dies hatte umfangreiche Reinigungs- und Trocknungsmassnahmen zur Folge. Die Kosten betragen rund Fr. 12'000, wovon rund Fr. 11'000 durch Versicherungsleistungen rückerstattet wurden. Der Nettoaufwand für den Zivilschutz

betrug rund Fr. 11'000, davon Fr. 7'800 Beiträge an die kantonale Zivilschutzorganisation.

In Folge der vielen globalen Krisenherde gewinnen die Zivilschutzanlagen nach Jahren des Dornröschenschlafs wieder neue Beachtung und Wichtigkeit. Gemäss neuen Berechnungen müssen zukünftig wieder vermehrt Anlagen gebaut werden.

2 Bildung

Im vergangenen Jahr wurde die Schule Reute bereits zum dritten Mal einer externen Evaluation unterzogen. Der Fokus der Evaluation wurde auf die Themen Integration und integrative Schulung gelegt. Dabei handelt es sich um den kantonal vorgegebenen Schwerpunkt aus dem Konzept SchARm. Die Evaluation zeigt ein sehr erfreuliches Bild. Dieses basiert auf dem hohen Engagement und der guten Zusammenarbeit zwischen der Schulkommission, der Schulführung und dem ganzen Team der Schule Reute.

Die Lohnkosten der Lehrkräfte schlossen punktgenau gemäss Voranschlag, dass trotz nötiger Stellvertretungen, welche die Lehrpersonen mit grossem Engagement ohne Mehrkosten leisten konnten.

Die Auswirkungen des neuen Volksschulgesetzes, welches im Juni 2023 in Kraft gesetzt wurde, waren im Voraus schwierig zu beziffern. Die Entschädigungen des Kantons für Sonderschulung fiel darum um

rund Fr. 14'000 höher aus. Die Kantonsbeiträge für die Schülerinnen und Schüler betragen rund Fr. 83'000, davon gut Fr. 17'000 für die Beschulung von Kindern aus der Ukraine mit Schutzstatus S.

Der Aufwand für Unterhalt Schulliegenschaften liegt rund Fr. 51'000 unter Voranschlag. Neben diversen kleineren Beträgen wurde die Sanierung der Aussentreppe Schulhaus und die Reparatur des Sportplatzes auf das Frühjahr 2024 verschoben.

3 Kultur, Sport, Freizeit und Kirche

Die Gemeindebeiträge an den gemeinsam mit Oberegg betriebenen Jugendtreff sowie den Seniorenausflug und den Altersnachmittag betragen insgesamt Fr. 4'238. Da sich die Musikgesellschaft Reute an ihrer Hauptversammlung anfangs 2023 wegen fehlender Mitglieder leider auflösen musste, entfällt der bisherige Beitrag von jährlich Fr. 9'000.

Neu werden die Aufwendungen für die Spielplätze und Wanderwege ebenfalls unter dem Titel Freizeit, Unterhalt Wege und Plätze verbucht. Der Ersatz von Schaukelpferd und Fussballtor beim Spielplatz Schachen kostete zusammen Fr. 3'750.

Die neuen Wanderwegverantwortlichen Hansjörg und Dominik Geiger wurden anfangs Jahr von Hanspeter Rohner in die verschiedenen Arbeiten eingeführt und erledigen seither die Arbeiten mit grossem

Einsatz. An dieser Stelle nochmals ein herzliches Dankeschön an Hanspeter Rohner für seinen langjährigen Einsatz für die Wanderwege auf dem Gebiet der Gemeinde Reute.

Die Zustands- und Unterhaltsanalyse der Kirche kostete rund Fr. 7'500. In den kommenden zwei bis fünf Jahren sollte die komplette Fassade gereinigt und erneuert werden. Zudem sind auf der Nordseite gebäudehohe Setzungsrisse zu erkennen die fachmännisch hinterfüllt werden müssen, um Feuchtigkeitsschäden zu vermeiden.

4 Gesundheit

Der Ertragsüberschuss der Pflegeheime für das Betriebsjahr 2023 beträgt Fr. 158'474. Vorgesehen war ein Ertragsüberschuss von Fr. 38'400. Der Ertragsüberschuss wird der Spezialfinanzierung Heime gutgeschrieben. Der Stand der Spezialfinanzierung beträgt damit Fr. 43'192 zugunsten der Heime. Das ausgezeichnete Betriebsergebnis ist das Resultat der kontinuierlichen Verbesserungs- und Vernetzungsarbeit des Kaders und natürlich vor allem auch der Tag für Tag geleisteten professionellen Pflege- und Betreuungsarbeit aller Mitarbeitenden zu verdanken. Die Belegung im Jahr 2023 betrug durchschnittlich 86 % und die Pflegestufe 7.1 auf der Skala bis 12. Die grössten Abweichungen vom Voranschlag betreffen die Lohnkosten + 12 %, Betriebs- und Verbrauchsmaterial +20 %, Drucksachen (v.a. Werbemittel) +200 %, Lebensmittel +33 %, medizinisches Material +88 %, Maschinen und Fahrzeuge +116 % (Anschaffung neues e-Auto), Energie und Wasser

+41 %. Auf der Ertragsseite sind die Abweichungen bei Pensions- und Pflegegelder +13 %, Mahlzeitenlieferungen und Gästeessen +132 %. Zudem konnten Fr. 37'000 für externe Arbeitseinsätze in Rechnung gestellt werden.

Der Heimbetrieb, respektive Pflege Reute ist der mit Abstand grösste Arbeitgeber in der Gemeinde und bietet zurzeit rund 40 Vollzeitstellen und 13 Ausbildungsplätze an.

Der Gemeindeanteil an die Pflegekosten unserer Einwohner*innen ist von 2021 auf 2022 um knapp Fr. 20'000 auf rund Fr. 199'500 angestiegen. Dieser Betrag ist 2023 nochmals um Fr. 14'000 auf Fr. 213'200 angestiegen. Die Gemeindebeiträge für Dienstleistungen der Spitexorganisationen sind um rund Fr. 3'000 auf Fr. 53'530 ebenfalls leicht angestiegen, jedoch tiefer als im Voranschlag.

5 Soziale Sicherheit

Die Ausgaben im Rahmen der Kontogruppe soziale Sicherheit betragen rund Fr. 593'000 sind gegenüber 2022 um rund Fr. 265'000 angestiegen. Naturgemäss sind diese Unterstützungsbeiträge über die Jahre mehr oder weniger grossen Schwankungen unterworfen und hängen von den individuellen Lebenssituationen der Einwohner:innen ab. Der ausserordentlich grosse Anstieg ist auf behördlich angeordnete Fremdplatzierungen zurückzuführen. Diese verursachen hohe Unterbringungs- und Betreuungskosten, zusätzliche Aufwendungen der

durch die sozialen Dienste geführten Beistandschaft und auch noch wirtschaftliche Unterstützung.

Die weiteren Sozialausgaben wie Ergänzungsleistungen zur IV und AHV, Leistungen an Familien in Form von Beiträgen an Kinderkrippen sowie Asyl- und Flüchtlingswesen bewegten sich im gewohnten Rahmen. Mit der Einführung des kantonalen Kinderbetreuungsgesetzes wurde ein Anstieg der Nachfrage und damit der Betreuungsbeiträge an die Eltern erwartet. Diese Annahme ist nicht eingetroffen und 2023 wurden keine Beiträge an Kinderbetreuungen, sondern lediglich der Sockelbetrag an die KITA Wirbelwind geleistet. Auch das schulergänzende Betreuungsangebot, das zusammen mit Oberegg seit Anfang Schuljahr 2023/24 angeboten wird, blieb ohne Nachfrage.

Erfreulicherweise mussten auch 2023 wiederum keine Bevorschussung von Alimenten geleistet werden.

6 Verkehr

Der Gesamtaufwand für die Gemeindestrassen beträgt Fr. 192'000 und liegt rund Fr. 43'000 unter dem Voranschlag. Hauptgründe sind der um rund Fr. 19'000 tiefere Winterunterhalt und Fr. 13'700 tiefere Abschreibungen wegen der Etappierung der Rietstrasse. Dazu kommen noch Fr. 5'500 tiefere Beiträge an die Flurstrassen wegen verzögerter Abrechnung der Sanierung Flurstrasse Reute-Hof-Strick. Der Kantonsbeitrag an den Unterhalt der Gemeindestrassen beträgt knapp Fr. 91'000.

Der Kostenanteil an den öffentlichen Verkehr betrug knapp Fr. 62'000. Die Nachfrage nach der SBB-Tageskarte war wieder erfreulich und deckte bei Fr. 12'800 Aufwand und Fr. 10'800 Ertrag rund 84 % der Kosten. Dieses klassische Angebot hat eine Änderung erfahren, kann jedoch in der neuen Form weiterhin auf der Gemeindeverwaltung bezogen werden.

7 Umweltschutz und Raumordnung

2023 war für die Wasserversorgung geprägt durch sechs Leitungsbrüche, die behoben werden mussten. Auch musste für rund Fr. 23'000 ein neuer, nicht budgetierter Server für die Wasserversorgungszentrale angeschafft werden. Trotzdem wurden die kontinuierliche Erneuerung der Infrastruktur nicht vernachlässigt und im Quellgebiet Holzere zwei alte Quellschächte für je rund Fr. 20'000 ersetzt. Insgesamt wurde für den Unterhalt von Reservoirs und Leitungssystemen Fr. 120'500 ausgegeben und der Voranschlag um Fr. 45'000 überschritten. Der Ertrag aus dem Wasserverkauf und Austausch mit der Wasserversorgung Oberegg (Fr. 7'300) betrug gesamthaft Fr. 214'000. Zum Ausgleich der Wasserrechnung wurden rund Fr. 41'000 aus der Spezialfinanzierung entnommen, deren Stand beträgt Ende 2023 rund Fr. 229'000.

Damit die Infrastruktur weiterhin in einwandfreiem Zustand gehalten werden kann, bedankt sich die Wasserversorgung schon jetzt für die fristgerechte Bezahlung der Wasserrechnung.

Die Erfolgsrechnung 2023 des Abwasserverband Rosenbergsau schloss mit einem Gesamtaufwand von Fr. 5.350 Mio. und einem Gesamtertrag von 5.972 Mio. ab. Der Ertragsüberschuss von fast Fr. 622'000 fiel deutlich höher aus als der budgetierte Verlust von Fr. 132'000. Durch die Auflösung von Fr. 158'000 Aufwertungsreserve erhöhte sich das Eigenkapital um Fr. 464'000 und der Stand beträgt per 31. Dezember 2021 Fr. 7.065 Mio.

Der seit 2016 unveränderte Betriebskostenanteil der Verbandsmitglieder beträgt Fr. 5.15 Mio. und wird auch 2024 beibehalten. Die Betriebskosten pro Einwohnergleichwert liegen mit rund Fr. 68 so tief wie noch nie.

Kurz nach dem planmässigen Start des Projekts «Neubau Reinigungsstufe zur Elimination von Mikroverunreinigungen» ergab die vom AFU SG verlangte Untersuchung des Aushubmaterials eine zu hohe Belastung mit fluorierten Alkylsubstanzen (PFAS). Die weiteren Abklärungen und Entscheidungen durch das BAFU und AFU St. Gallen erlauben dann doch die weitere Verwendung des Aushubmaterial auf dem Baugelände. Durch dieses Intermezzo wurde der Baufortschritt stark verzögert und es ergeben sich zusätzliche Kosten von rund Fr. 400'000. Die Inbetriebnahme sollte in der zweiten Jahreshälfte 2025 erfolgen und die Befreiung von der bisherigen Abgabe Fr. 9.–/Einwohnergleichwert tritt 2026 ein.

Die Kläranlage reinigte vergangenes Jahr 8.273 Mio. Kubikmeter häusliches und industrielles Abwasser. Die auf Kohlenstoff bezogene, aus 112 Proben ermittelte Reinigungsleistung betrug 92%. Trotzdem flos-

sen noch organische Verbindungen entsprechend 76 Tonnen Kohlenstoff in den Binnenkanal. An mineralischem Stickstoff waren es 63 Tonnen.

Die Erfolgsrechnung 2022 des Zweckverband Kehrrechtverwertung Rheintal (KVR) schliesst mit einem Aufwandüberschuss von Fr. 2'747'606 ab. Vorgesehen war ein Rückschlag von Fr. 1'745'400. Die hohe Differenz ist vor allem auf die rückwirkenden Einmalzahlungen für in der Vergangenheit realisierten Unterflursammelbehälter zurückzuführen. Durch die Entnahme des Verlusts aus der Ausgleichsreserve sinkt das Eigenkapital auf gut Fr. 5.5 Mio. Bis 2022 war die Grüngutabfuhr in den meisten Rheintaler Gemeinden gratis. Mit der Einführung der Gebührenpflicht in sechs Gemeinden ist die Sammelmenge drastisch gesunken. In den Sammelstellen von Reute wurden 1.04 Tonnen Aluminium und 17.46 Tonnen Glas rezykliert. Die Grüngutsammlung ergab 7.3 Tonnen und an Papier waren es 7.3 Tonnen.

2023 konnte am Einlenker Rietstrasse – Hirschberg ein Kehrrechtsammelbehälter realisiert werden. Die Realisierung weiterer Unterflurcontainer ist eine Herausforderung. Nebst der Suche nach möglichen Standorten, die gut erschlossen, ohne Leitungen im Untergrund, nachbarverträglich und dazu verfügbar sein müssen, stellen sich auch noch Fragen der Raumplanung. Es sind zurzeit zwei weitere Standorte in Abklärung.

Der Aufwand für den Friedhof und das Bestattungswesen betrug knapp Fr. 55'000 und liegt um rund Fr. 29'000 über Voranschlag. Eine vom Gemeinderat in Auftrag gegebenes Vorprojekt für die Umgestal-

tung Friedhof kostete knapp Fr. 22'000 und mehr Todesfälle ergaben rund Fr. 6'000 höheren Bestattungskosten.

Die Ortsplanungskommission sowie der Gemeinderat verabschiedeten die überarbeiteten Teil- sowie Sondernutzungspläne Mohren 4 zuhanden der Genehmigung durch das Amt für Raum und Wald sowie den Regierungsrat. Mit dem eingereichten Teilzonenplan werden, wie im kommunalen Richtplan vorgesehen, Bauzonenflächen arrondiert und Lücken im Siedlungsgebiet geschlossen. Vorgesehen ist eine Überbauung mit zwei Doppeleinfamilien- und ein Mehrfamilienhaus sowie eine Zone für öffentliche Bauten mit Spielplatz und Unterflursammelstelle.

Im Sinne einer aktiven Bodenpolitik wurden Gespräche bezüglich Kauf von Bauland durch die Gemeinde geführt. Durch den Kauf soll die entsprechende Sondernutzungsplanung als direkt involvierte Partei mitgestaltet werden.

8 Volkswirtschaft

Die Forstkorporation Vorderland und pflegt im Auftrag der Korporationsgemeinden deren Waldungen und führt alle Forstarbeiten bei Bedarf auch für private Waldbesitzer durch. Der Aufwand für die hoheitlichen Aufgaben, v.a. Beratung Privater und Anzeichnen, betrug knapp Fr. 2'700.

Wegen des milden Winters lag der Ertrag aus dem Wärmeverkauf mit rund Fr. 72'500 wiederum deutlich unter den durchschnittlich rund Fr. 80'000 der Vorjahre. Der gestiegene Strompreis belastete den Wärmeverbund mit rund Fr 3'450. Für ein ausgeglichenes Betriebsergebnis mussten Fr. 2'423 aus der Spezialfinanzierung entnommen werden.

9 Finanzen und Steuern

Der Gesamtsteuerertrag 2023 betrug Fr. 2'510'033 gegenüber Fr. 2'649'185 im Vorjahr. Dadurch ist die Steuerkraft leicht gesunken und Reute belegt 2023 Platz 13 (Vorjahr Platz 10) der Ausserrhoher Gemeinden. Der Rückgang ist vor allem auf Mindererträge an Grundstückgewinnsteuern zurückzuführen.

Erfreulicherweise haben die Steuerzahlungen natürlicher Personen um Fr. 128'000 zugenommen und betragen rund Fr. 2.066 Mio. Der 2022 um 0.2 Einheiten gesenkte Steuerfuss ist damit bereits wieder kompensiert.

Die Steuererträge juristischer Personen belaufen sich auf Fr. 137'000. Die Erträge an Sondersteuern bewegen sich im Rahmen des Vorschlags. Grundstückgewinnsteuern Fr. 103'500, Handänderungssteuern Fr. 184'000, Erbschafts- und Schenkungssteuern Fr. 9'800 und Hundesteuern Fr. 8'600. Die Sondersteuererträge sind naturgemäss von Jahr zu Jahr grossen Schwankungen unterworfen.

Der Beitrag aus dem kantonalen Finanzausgleich lag um Fr. 27'000 über dem Voranschlag und betrug Fr. 157'200. Der durch die Steuer-gesetzrevison 19 verursachte Steuerrückgang wurde vom kantonalen Finanzamt mit Fr. 8'000 abgedeckt.

Grundsätzlich bewegte sich der Aufwand für den Unterhalt der Lie-genschaften des Finanzvermögens im Rahmen der Vorjahre. Zusätz-lich wurde jedoch das Stalldach Watt saniert. Die Kosten beliefen sich inklusive Blitzschutzmassnahmen auf rund Fr. 33'000. Anschliessend an die Reparaturarbeiten wurde auf dem südseitigen Stalldach eine Photovoltaikanlage installiert. Die Bruttokosten beliefen sich auf rund Fr. 68'000. Durch die Einmalvergütung KEV von Fr. 32'600 reduzieren sich die eigentlichen Kosten auf netto rund Fr. 36'000.

Die anteilig verrechneten Kosten für die Zustands- und Unterhalts-analyse der Finanzliegenschaften belief sich auf knapp Fr. 21'600. Die Neuschätzung und dadurch Marktwertanpassungen der Baulandpar-zelle 164, Schachen ergab einen Buchgewinn von Fr. 65'000.

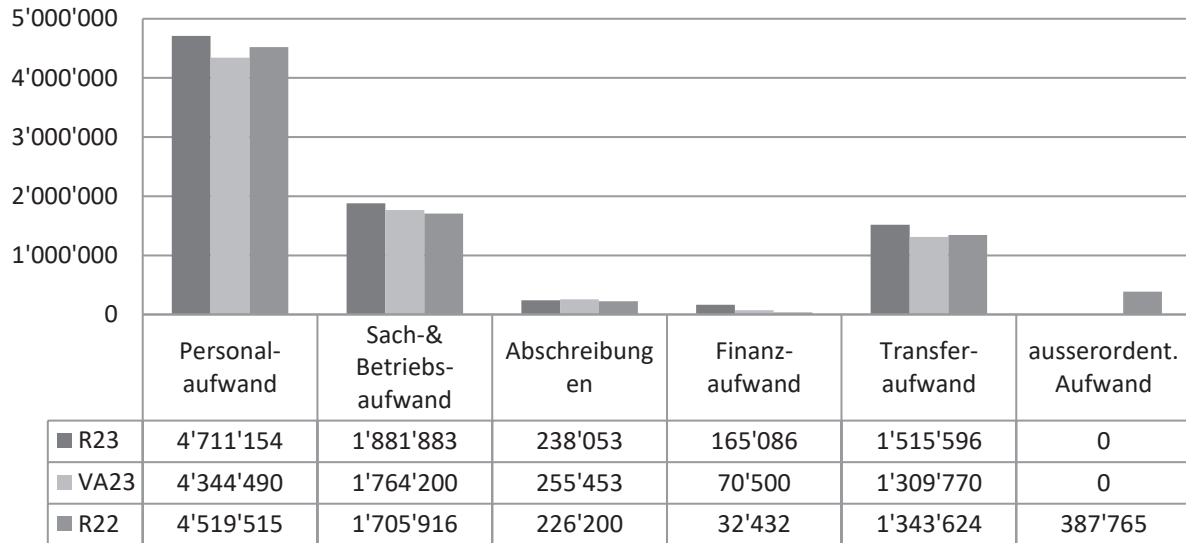
Gestuffer Erfolgsausweis		Rechnung 2023	Voranschlag 2023	Rechnung 2022
		Betrag	Betrag	Betrag
	Betrieblicher Aufwand	8'346'686.48	7'673'913.00	7'795'254.98
30	Personalaufwand	4'711'153.70	4'344'490.00	4'519'515.21
31	Sach- und übriger Aufwand	1'881'883.86	1'764'200.00	1'705'915.87
33	Abschreibungen	238'053.00	255'453.00	226'200.00
35	Einlagen			
36	Transferaufwand	1'515'595.92	1'309'770.00	1'343'623.90
37	Durchlaufende Beiträge			
	Betrieblicher Ertrag	8'468'962.30	7'356'750.00	8'066'281.38
40	Fiskalertrag	2'510'033.58	2'143'000.00	2'649'185.28
41	Regalien und Konzessionen			
42	Entgelte	5'396'221.07	4'796'250.00	4'944'887.51
43	Verschiedene Erträge	9'572.50	3'300.00	14'551.20
45	Entnahmen Fonds			
46	Transferertrag	553'135.15	414'200.00	457'657.39
47	Durchlaufende Beiträge			
	Ergebnis aus betrieblicher Tätigkeit	122'275.82	-317'163.00	271'026.40
34	Finanzaufwand	165'085.51	70'500.00	32'432.22
44	Finanzertrag	172'136.32	73'150.00	240'780.70
	Ergebnis aus Finanzierung	7'050.81	2'650.00	208'348.48
	Operatives Ergebnis	129'326.63	-314'513.00	479'374.88
38	Ausserordentlicher Aufwand			387'765.20
48	Ausserordentlicher Ertrag	10'000.00		14'168.05
90	Spezialfinanzierung Aufwand-Ertrag	-138'906.81	-46'274.00	2'186.85
	Ausserordentliches Ergebnis	-128'906.81	-46'274.00	-371'410.30
	Gesamtergebnis Erfolgsrechnung	419.82	-360'787.00	107'964.58

Artengliederung		Rechnung 2023		Voranschlag 2023		Rechnung 2022	
		Aufwand	Ertrag	Aufwand	Ertrag	Aufwand	Ertrag
3	Aufwand	8'511'771.99		7'744'413.00		8'215'452.40	
30	Personalaufwand	4'711'153.70		4'344'490.00		4'519'515.21	
300	Behörden, Kommissionen	123'530.00		123'400.00		113'726.40	
301	Löhne des Verwaltungs- und Betriebspersonals	3'327'071.75		2'978'400.00		3'149'763.40	
302	Löhne der Lehrkräfte	519'542.70		520'000.00		531'413.20	
305	Arbeitgeberbeiträge	676'786.35		625'190.00		650'449.65	
309	Übriger Personalaufwand	64'222.90		97'500.00		74'162.56	
31	Sach- und Übriger Betriebsaufwand	1'881'883.86		1'764'200.00		1'705'915.87	
310	Material- und Warenaufwand	421'650.49		321'500.00		365'745.36	
311	Nicht aktivierbare Anlagen	117'846.86		100'000.00		81'893.38	
312	Wasser, Energie, Heizmaterial	177'460.14		143'900.00		131'180.61	
313	Dienstleistungen und Honorare	327'325.91		306'250.00		249'166.38	
314	Baulicher Unterhalt	390'968.36		371'000.00		310'937.81	
315	Unterhalt Mobilien und immaterielle Anlagen	78'136.49		112'500.00		134'501.86	
316	Mieten, Leasing, Pachten, Benützungsgebühren	327'002.56		318'000.00		317'866.20	
317	Spesenentschädigungen	34'219.08		41'750.00		36'051.92	
318	Wertberichtigungen auf Forderungen	6'228.20		5'000.00		14'783.00	
319	Verschiedener Betriebsaufwand	1'045.77		44'300.00		63'789.35	
33	Abschreibungen Verwaltungsvermögen	238'053.00		255'453.00		226'200.00	
330	Sachanlagen VV	238'053.00		255'453.00		226'200.00	
34	Finanzaufwand	165'085.51		70'500.00		32'432.22	
340	Zinsaufwand	3'883.35		6'500.00		2'500.00	
342	Kapitalbeschaffungs- und Verwaltungskosten			2'000.00		43.82	
343	Liegenschaftenaufwand Finanzvermögen	161'200.45		62'000.00		29'884.80	

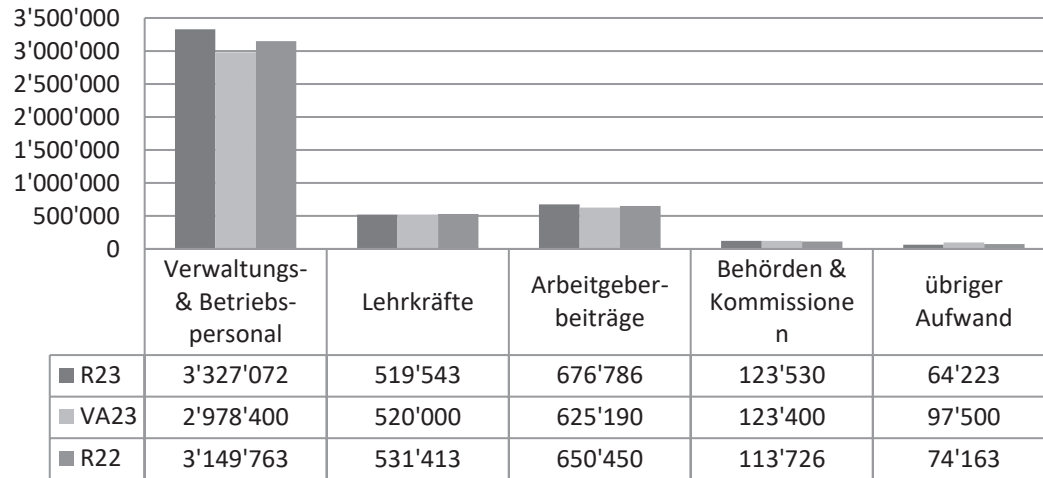
Artengliederung		Rechnung 2023		Voranschlag 2023		Rechnung 2022	
		Aufwand	Ertrag	Aufwand	Ertrag	Aufwand	Ertrag
349	Verschiedener Finanzaufwand		1.71				3.60
36	Transferaufwand	1'515'595.92		1'309'770.00		1'343'623.90	
360	Ertragsanteile an Dritte	8'105.50		7'500.00		8'105.50	
361	Entschädigungen an Gemeinwesen	98'835.05		100'500.00		105'905.10	
363	Beiträge an Gemeinwesen und Dritte	1'383'555.37		1'176'670.00		1'184'705.25	
366	Abschreibungen Investitionsbeiträge	25'100.00		25'100.00		44'908.05	
38	Ausserordentlicher Aufwand					387'765.20	
381	Ausserordentlicher Sach- und Betriebsaufwand					87'765.20	
389	Einlagen in das Eigenkapital					300'000.00	
4	Ertrag		8'651'098.62		7'429'900.00		8'321'230.13
40	Fiskalertrag		2'510'033.58		2'143'000.00		2'649'185.28
400	Direkte Steuern natürliche Personen		2'066'780.03		1'760'000.00		1'938'138.28
401	Direkte Steuern juristische Personen		137'022.20		105'000.00		37'101.30
402	Übrige Direkte Steuern		297'641.65		270'000.00		665'693.85
403	Besitz- und Aufwandsteuern		8'589.70		8'000.00		8'251.85
42	Entgelte		5'396'221.07		4'796'250.00		4'944'887.51
420	Ersatzabgaben		35'328.95		31'000.00		40'484.00
421	Gebühren für Amtshandlungen		54'521.85		47'200.00		67'387.95
424	Benützungsgebühren und Dienstleistungen		4'968'966.67		4'376'150.00		4'478'016.87
425	Erlös aus Verkäufen		304'747.00		322'800.00		316'638.14
426	Rückerstattungen		32'353.50		19'000.00		42'220.55
429	Übrige Entgelte		303.10		100.00		140.00
43	Verschiedene Erträge		9'572.50		3'300.00		14'551.20

Artengliederung		Rechnung 2023		Voranschlag 2023		Rechnung 2022	
		Aufwand	Ertrag	Aufwand	Ertrag	Aufwand	Ertrag
439	Übriger Ertrag		9'572.50		3'300.00		14'551.20
44	Finanzertrag		172'136.32		73'150.00		240'780.70
440	Zinsertrag		746.82		1'200.00		353.10
443	Liegenschaftenertrag FV		103'361.65		69'500.00		75'263.30
444	Wertberichtigungen Anlagen FV		65'447.50				162'000.00
447	Liegenschaftenertrag VV		2'580.35		2'450.00		3'164.30
46	Transferertrag		553'135.15		414'200.00		457'657.39
461	Entschädigungen von Gemeinwesen		89'982.40		60'000.00		67'468.05
462	Finanz- und Lastenausgleich		165'200.00		138'000.00		144'100.00
463	Beiträge von Gemeinwesen und Dritten		295'677.05		215'200.00		243'063.04
469	Verschiedener Transferertrag		2'275.70		1'000.00		3'026.30
48	Ausserordentlicher Ertrag		10'000.00				14'168.05
484	Ausserordentliche Finanzerträge						14'168.05
489	Entnahmen aus dem Eigenkapital		10'000.00				
9	Abschluss / Bilanzübernahme		-139'326.63		-46'274.00		-105'777.73
90	Abschluss		-139'326.63		-46'274.00		-105'777.73
900	Abschluss Erfolgsrechnung		-419.82				-107'964.58
901	Spezialfinanzierung		-138'906.81		-46'274.00		2'186.85
	Gesamtergebnis	8'511'771.99	8'511'771.99	7'744'413.00	7'383'626.00	8'215'452.40	8'215'452.40
		8'511'771.99	8'511'771.99	7'744'413.00	7'744'413.00	8'215'452.40	8'215'452.40

Vergleich Aufwand

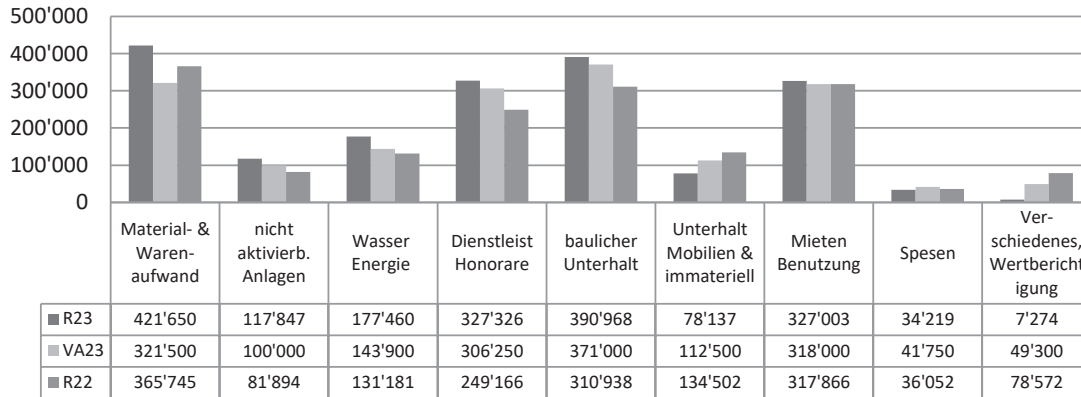


Vergleich Personalaufwand



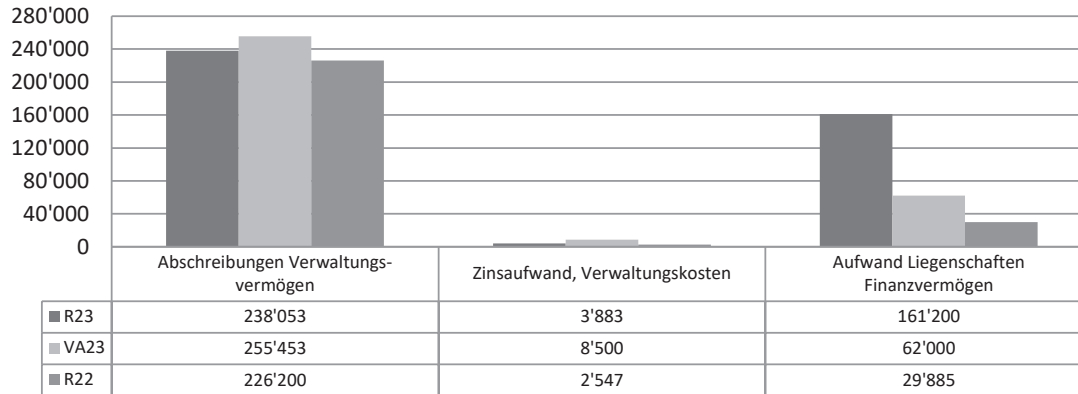
Die Löhne des Verwaltungs- und Betriebspersonal liegen rund Fr. 180'000 höher als Rechnung 2022. Dieser Anstieg ist auf die gute Belegung bei hohen Pflegestufen und dadurch gestiegene Lohnkosten der Pflegeheime zurückzuführen. Durch höhere Pensions- und Pflegeerträge wurde der Mehraufwand kompensiert und die Heime erzielten ein erfreulich positives Ergebnis. Siehe Vorbemerkungen Gesundheit.

Vergleich Sach- und Betriebsaufwand



Verglichen mit dem Voranschlag fiel der Material- und Warenwand um Fr. 100'000 höher aus. Hauptursache dieser Abweichung sind höhere Ausgaben der Heime für Lebensmittel Fr. 60'000, Fr. 15'000 für drei Pflegebetten, Fr. 17'000 für eine Waschmaschine und Fr. 12'000 für ein Elektroauto. Die gestiegenen Energiekosten belasteten vor allem die Heime und Werke. Die gegenüber Voranschlag um Fr. 20'000 höheren Dienstleistungshonorare sind auf die Zustands- und Unterhaltsanalyse der Gemeindeliegenschaften zurückzuführen.

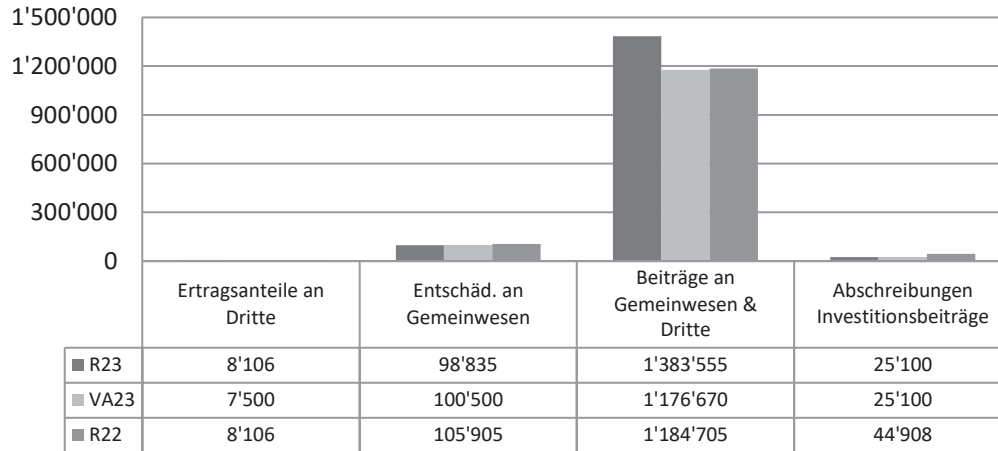
Vergleich Abschreibungen & Finanzaufwand



Etwas weniger Abschreibungsaufwand wegen der Verzögerung der Sanierung Rietstrasse.

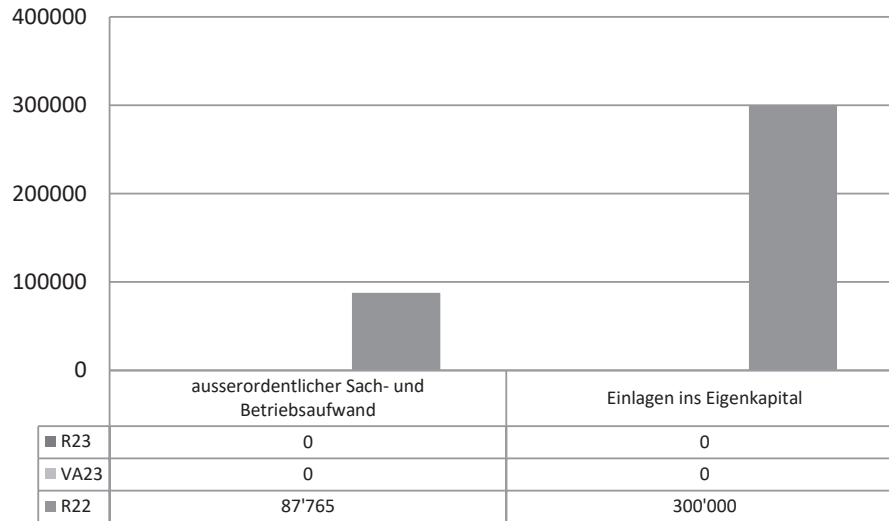
Die Reparatur Stalldach Watt und anschliessende Installation einer Photovoltaikanlage ergab den um knapp Fr. 100'000 höheren Aufwand Liegenschaften Finanzvermögen. Siehe Vorbemerkungen Steuern und Finanzen.

Vergleich Transferaufwand



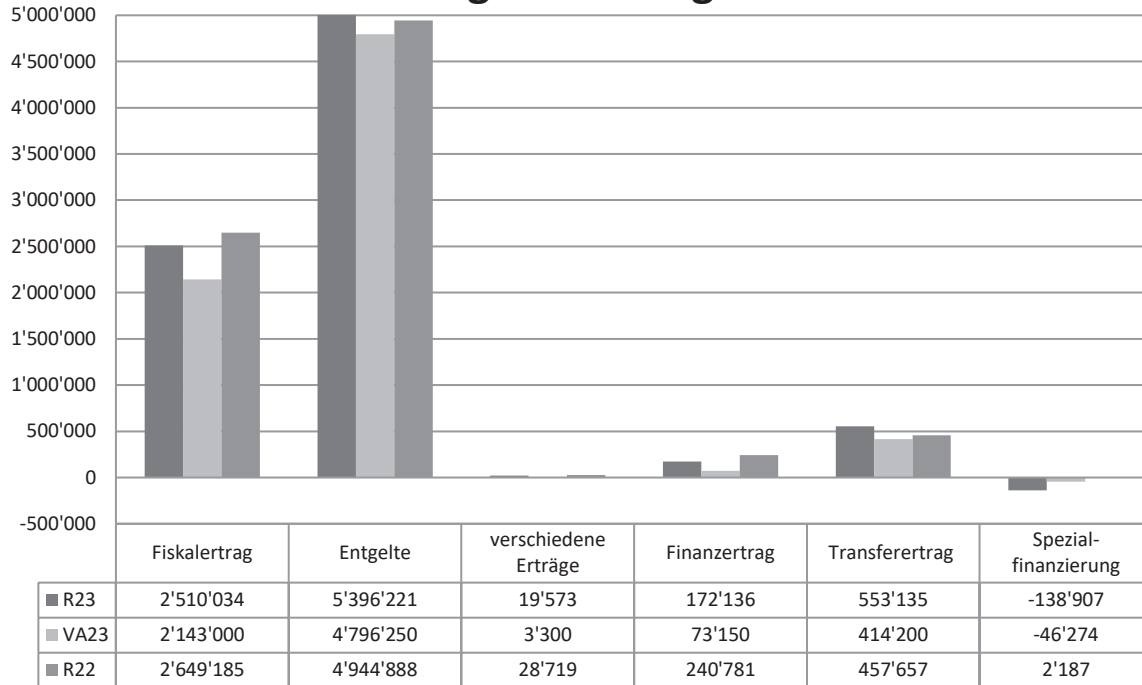
Beim Transferaufwand ergab sich bei den Beiträgen an Dritte eine grössere Abweichung. Durch die KESB verfügte Fremdplatzierungen verursachten 2023 ein Aufwand von gut Fr. 172'000. In Folge der Fremdplatzierungen stiegen auch die Ausgaben für die Arbeit der Berufsbeiständin respektive der Sozialen Dienste Vorderland. Die Restfinanzierung von Pflegeaufenthalten von Einwohner:innen ist angestiegen und liegt mit total Fr. 213'000 um Fr. 53'000 über dem Voranschlag.

ausserordentlicher Aufwand

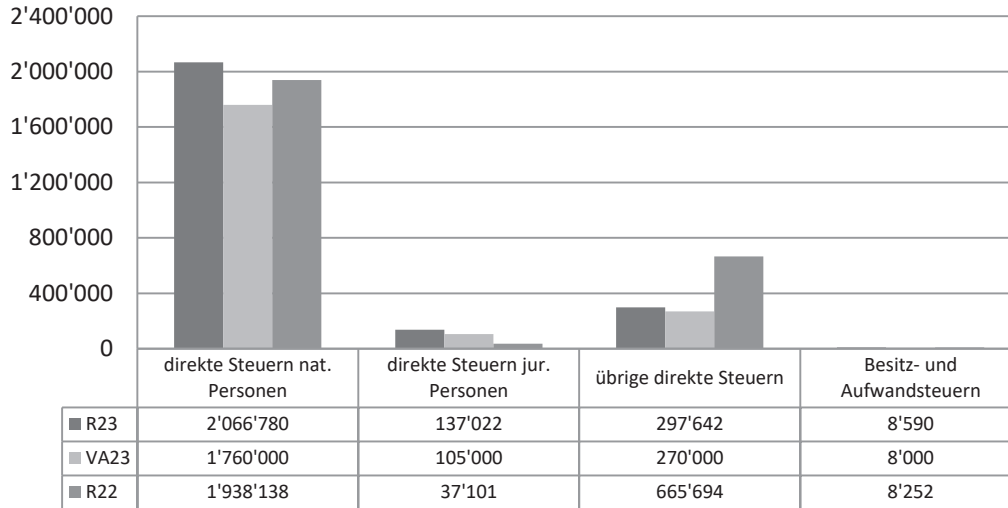


2023 entstand kein ausserordentlicher Aufwand.

Vergleich Ertrag



Vergleich Fiskalertrag

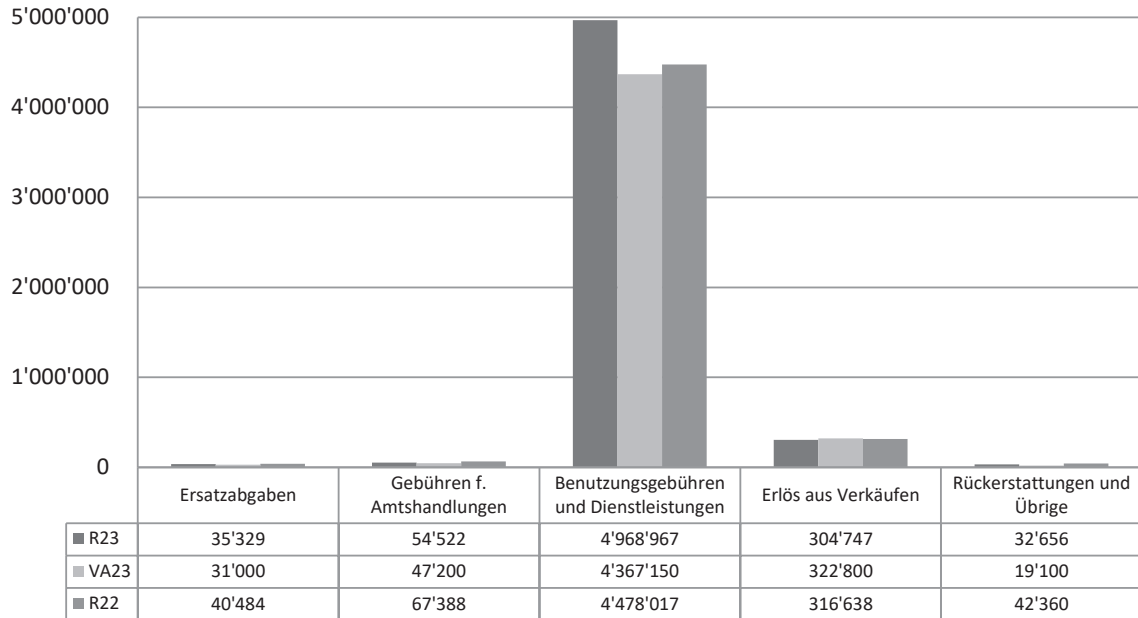


Der Steuerertrag natürlicher Personen hat sich 2023 erfreulich entwickelt und lag deutlich über Voranschlag und rund Fr. 128'000 höher als 2022. Der 2022 um 0.2 Einheiten gesenkte Steuersatz wurde damit bereits kompensiert. Ob diese Entwicklung nachhaltig ist wird sich zeigen.

Ebenfalls erfreulich ist die Entwicklung des Steuereingangs juristischer Personen. Nachdem die kantonale Steuerverwaltung in den Jahren 2019 und 2020 zu hohe provisorische Rechnungen ausstellte, folgten zwei von Rückzahlungen geprägte Jahre.

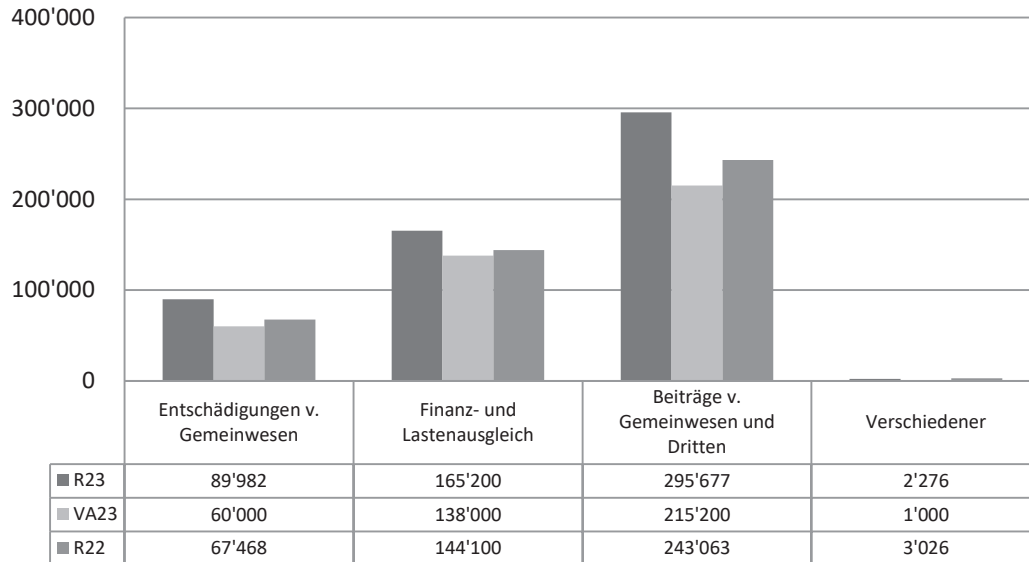
Die Erträge bei den übrigen direkten Steuern bewegen sich nach dem Ausnahmejahr 2022 wieder im gewohnten Schwankungsbereich. Es gingen Fr. 103'581 Grundstückgewinnsteuern, Fr. 184'237 Handänderungssteuern und 9'823 Erbschafts- und Schenkungssteuern ein.

Entgelte



Gegenüber Voranschlag ging ein um rund Fr. 600'000 höherer Ertrag an Benutzungsgebühren und Dienstleistungen ein. Diese Differenz erklärt sich vor allem aus rund Fr. 480'000 höheren Pflegegeldeinnahmen und rund Fr. 40'000 zusätzliche Pensionsgelder. Ebenfalls steuerten Mahlzeitendienst, Mittagstisch und Gästeessen rund Fr. 86'000 Mehreinnahmen bei.

Vergleich Transferertrag



Mehreinnahmen bei den Entschädigungen und Beiträge von Gemeinwesen und Dritten ergaben sich aus rund Fr. 14'000 von Kanton für Sonderschulung, Fr. 10'000 KVR für Unterflurcontainer und Fr. 5'000 Dienstleistungen für Forstkorporation.

Zusätzliche Fr. 27'000 kantonale Beiträge für die Beschulung, Fr. 10'000 Rückerstattungen der Musikschule Vorderland und Fr. 46'000 Entschädigungen der Sozialversicherungen erklären die Mehreinnahmen Beiträge von Gemeinwesen und Dritten.

Artengliederung		Rechnung 2023		Voranschlag 2023		Rechnung 2022	
		Ausgaben	Einnahmen	Ausgaben	Einnahmen	Ausgaben	Einnahmen
5	Investitionsausgaben	463'548.22		1'211'000.00		303'701.87	
50	Sachanlagen	413'548.22		1'190'000.00		266'939.92	
501	Strassen / Verkehrswege	405'358.20		1'050'000.00		22'350.00	
5010.00	Sanierung Rietstrasse	405'358.20		1'050'000.00		22'350.00	
503	Übriger Tiefbau	8'190.02		140'000.00		244'589.92	
5030.12	Wasserleitung Rietstrasse	8'190.02		140'000.00			
5030.13	Wasserleitung Hofstrasse					244'589.92	
59	Übertrag an Bilanz	50'000.00		21'000.00		36'761.95	
590	Passivierungen	50'000.00		21'000.00		36'761.95	
5900.00	Passivierungen Sachanlagen	50'000.00		21'000.00		36'761.95	
6	Investitionseinnahmen		463'548.22		1'211'000.00		303'701.87
63	Investitionsbeiträge für eigene Rechnung		50'000.00		21'000.00		36'761.95
634	Öffentliche Unternehmungen		50'000.00		21'000.00		36'761.95
6340.00	Beiträge Dritter		50'000.00		21'000.00		36'761.95
69	Übertrag an Bilanz		413'548.22		1'190'000.00		266'939.92
690	Aktivierung Nettoinvestitionen		413'548.22		1'190'000.00		266'939.92
6900.00	Aktivierung Nettoinvestitionen		413'548.22		1'190'000.00		266'939.92
		463'548.22	463'548.22	1'211'000.00	1'211'000.00	303'701.87	303'701.87
	Nettoinvestition	463'548.22	463'548.22	1'211'000.00	1'211'000.00	303'701.87	303'701.87

Geldflussrechnung - Fonds "Flüssige Mittel und krzfr. Geldanlagen"

	2023	2022
	CHF	CHF
Geschäftsbereich		
Ertragsüberschuss ausgewiesen	419.82	107'964.58
Einlage (+) / Entnahme (-) Vorfinanzierungen (389)	-10'000.00	300'000.00
Einlage (+) / Entnahme (-) Spezialfinanzierung (901)	138'906.81	-2'186.85
Ergebnis aus betrieblicher Tätigkeit	129'326.63	405'777.73
Abschreibungen Verwaltungsvermögen (33)	238'053.00	226'200.00
Wertberichtigung Anlagen Finanzvermögen (344, 444)	-65'447.50	-162'000.00
Abschreibungen Investitionsbeiträge (366)	25'100.00	44'908.05
Umbuchung realisierte Gewinn Finanzvermögen (441)	0.00	0.00
Zunahme (+) / Abnahme (-) kurzfristige Rückstellungen (205) - Bildung/Auflösung	0.00	0.00
Geldfluss geschäftlich - vor Veränderung Guthaben und Verpflichtungen	327'032.13	514'885.78
Zunahme (-) / Abnahme (+) Forderungen (101)	-139'530.19	-131'835.35
Zunahme (-) / Abnahme (+) Aktive Rechnungsabgrenzungen (104)	736.19	-19'516.31
Zunahme (+) / Abnahme (-) Laufende Verbindlichkeiten (200)	610'007.17	30'833.67
Zunahme (+) / Abnahme (-) passive Rechnungsabgrenzung (204)	52'208.97	-10'785.03
Zunahme (+) / Abnahme (-) kurzfristige Rückstellungen (205) - Verbrauch	-5'219.05	-4'228.30
Geldeingang auf Kontos Fonds und Spezialfinanzierungen	11'277.17	12'340.00
Geldfluss aus operativer Tätigkeit (Cash Flow)	856'512.39	391'694.46
Investitionen (-) / (+) Desinvestition Verwaltungsvermögen		
Investitionen (-) / (+) Desinvestition öff. Ordnung und Sicherheit (1)	0.00	0.00
Investitionen (-) / (+) Desinvestition öff. Ordnung und Sicherheit (1)	0.00	0.00
Investitionen (-) / (+) Desinvestition Gesundheit (4)	0.00	0.00
Investitionen (-) / (+) Desinvestition Verkehr (6)	-405'358.20	-22'350.00
Investitionen (-) / (+) Desinvestition Umweltschutz und Raumordnung (7)	-8'190.02	-244'589.92
Investitionen (-) / (+) Desinvestition Umweltschutz und Raumordnung (7)	0.00	36'761.95
Investitionen (-) / (+) Desinvestition Volkswirtschaft (Forstwirtschaft) Rückzahlung Darlehen	0.00	0.00
Total Investitionen (-) / (+) Desinvestition Verwaltungsvermögen	-413'548.22	-230'177.97

Investitionen (-) / Desinvestition (+) Finanzvermögen		
Investition (-) / (+) Desinvestition Sachanlagen	0.00	0.00
Total Investitionen (-) / Desinvestition (+) Finanzvermögen - Sachanlagen	0.00	0.00
Investition (-) / (+) Desinvestition Kaution - Finanzanlagen	-33.33	0.00
Total Investitionen (-) / Desinvestition (+) Finanzvermögen - Finanzanlagen (107)	-33.33	0.00
Geldfluss aus Investitions- und Anlagentätigkeit	-413'581.55	-230'177.97
Betrieblicher Kapitalüberschuss (Freier Cash Flow)	442'930.84	161'516.49
Finanzierungsbereich		
Zunahme (+) Abnahme (-) kurzfristige Finanzverbindlichkeiten	0.00	0.00
Zunahme (+) Abnahme (-) langfristige Finanzverbindlichkeiten (206)	-27'700.00	-27'700.00
Geldfluss aus Finanzierungstätigkeit	-27'700.00	-27'700.00
Veränderung Fonds Flüssige Mittel und kurzfristige Geldanlagen	415'230.84	133'816.49
Nachweis Veränderung Fonds Flüssige Mittel und kurzfristige Geldanlagen		
Anfangsbestand Flüssige Mittel und kurzfristige Geldanlagen	1'094'048.16	960'231.67
Endbestand Flüssige Mittel und kurzfristige Geldanlagen	1'509'279.00	1'094'048.16
Abnahme (-) Zunahme (+) Fonds Flüssige Mittel und krzfr. Geldanlagen	415'230.84	133'816.49

		Bilanz 31.12.23	Bilanz 31.12.22	Zu- / Abnahme
1	Aktiven	9'140'000.51	8'376'099.62	763'900.89
10	Finanzvermögen	4'601'668.28	3'938'162.61	663'505.67
100	Flüssige Mittel und kurzfristige Geldanlagen	1'509'279.00	1'094'048.16	415'230.84
1000	Kasse	12'343.20	7'680.65	4'662.55
1000.00	Kasse Gemeinde	6'229.80	7'680.65	-1'450.85
1000.10	Kasse Watt	725.10		725.10
1000.20	Kasse Sonnenschein	5'388.30		5'388.30
1001	Post	973'459.13	599'601.80	373'857.33
1001.00	PC-Konto 90-18274-4	952'438.69	590'066.36	362'372.33
1001.10	PC-Konto 90-136166-4	21'020.44	9'535.44	11'485.00
1002	Bank	523'476.67	486'765.71	36'710.96
1002.10	Raiffeisenbank Heiden	523'476.67	486'765.71	36'710.96
101	Forderungen	767'875.85	628'345.66	139'530.19
1010	Forderungen aus Lieferungen und Leistungen gegenüber Dritten	598'526.30	533'610.15	64'916.15
1010.00	Debitoren	601'458.30	513'421.10	88'037.20
1010.01	Wertberichtigungen Forderungen	-2'932.00	-10'000.00	7'068.00
1010.66	Debitoren Übrige		23'719.95	-23'719.95
1010.80	Auslagen Watt-Rechnungen		2'076.75	-2'076.75
1010.90	Auslagen Sonnenschein-Rechnungen		4'392.35	-4'392.35
1012	Steuerforderungen	169'124.78	94'737.10	74'387.68
1012.00	Steuerguthaben von Kanton	169'124.78	94'737.10	74'387.68
1019	Übrige Forderungen	224.77	-1.59	226.36
1019.00	Verrechnungssteuer-Guthaben	226.76		226.76
1019.40	Rundungsdifferenz MwSt	-1.99	-1.59	-0.40

		Bilanz 31.12.23	Bilanz 31.12.22	Zu- / Abnahme
104	Aktive Rechnungsabgrenzungen	362'100.10	312'836.29	49'263.81
1041	Sach- und übriger Betriebsaufwand	145.75	124'480.29	-124'334.54
1041.00	ARA Sach- und übriger Betriebsertrag	145.75	124'480.29	-124'334.54
1042	Steuern	252'685.00	188'356.00	64'329.00
1042.00	Steuern	252'685.00	188'356.00	64'329.00
1043	Transfers der Erfolgsrechnung	15'308.00		15'308.00
1043.00	ARA Transfers der Erfolgsrechnung	15'308.00		15'308.00
1044	Finanzaufwand / Finanzertrag	32'784.95		32'784.95
1044.00	ARA Finanzaufwand / Finanzertrag	32'784.95		32'784.95
1045	Übriger betrieblicher Ertrag	11'176.40		11'176.40
1045.00	ARA Übriger betrieblicher Ertrag	11'176.40		11'176.40
1046	Aktive Rechnungsabgrenzungen Investitionsrechnung	50'000.00		50'000.00
1046.00	ARA Investitionsrechnung	50'000.00		50'000.00
107	Finanzanlagen	208'713.33	208'680.00	33.33
1070	Aktien und Anteilscheine	45'000.00	45'000.00	
1070.00	Konsumgenossenschaft Reute AR	40'000.00	40'000.00	
1070.01	Genossenschaft Drei König, Oberegg	5'000.00	5'000.00	
1071	Verzinsliche Anlagen	3'680.00	3'680.00	
1071.00	Festverzinsliche Wertpapiere Zedel	3'680.00	3'680.00	
1079	Übrige langfristige Finanzanlagen	160'033.33	160'000.00	33.33
1079.01	CS (Kaution)	160'033.33	160'000.00	33.33
108	Sachanlagen	1'753'700.00	1'694'252.50	59'447.50
1080	Grundstücke FV	283'000.00	217'552.50	65'447.50

		Bilanz 31.12.23	Bilanz 31.12.22	Zu- / Abnahme
1080.00	Grundstück GB-Nr. 164 Schachen	283'000.00	217'552.50	65'447.50
1084	Gebäude FV	1'470'700.00	1'476'700.00	-6'000.00
1084.00	Gebäude FV	1'470'700.00	1'476'700.00	-6'000.00
14	Verwaltungsvermögen	4'538'332.23	4'437'937.01	100'395.22
140	Sachanlagen	3'877'748.25	3'752'253.03	125'495.22
1401	Strassen / Verkehrswege	524'108.20	187'650.00	336'458.20
1401.10	Gemeindestrassen, Trottoirs	616'841.20	261'483.00	355'358.20
1401.11	Wertberichtigung Gemeindestrassen/Verkehrswege	-92'733.00	-73'833.00	-18'900.00
1403	Übrige Tiefbauten	1'502'465.77	1'543'175.75	-40'709.98
1403.10	Wasser/Abwasser/Meteor/übr. Tiefbauten	2'001'455.67	1'993'265.65	8'190.02
1403.11	Wertberichtigung übrige Tiefbauten	-498'989.90	-450'089.90	-48'900.00
1404	Hochbauten	1'825'948.98	1'945'601.98	-119'653.00
1404.10	Hochbauten	2'910'014.98	2'910'014.98	
1404.11	Wertberichtigung Hochbauten	-1'084'066.00	-964'413.00	-119'653.00
1406	Mobilien	25'225.30	75'825.30	-50'600.00
1406.10	Mobilien	253'225.30	253'225.30	
1406.11	Wertberichtigung Mobilien	-228'000.00	-177'400.00	-50'600.00
146	Investitionsbeiträge	660'583.98	685'683.98	-25'100.00
1461	Investitionsbeiträge an Kantone und Konkordate	556'905.40	575'005.40	-18'100.00
1461.10	Investitionsbeiträge an Kanton AR	750'386.20	750'386.20	
1461.11	Wertberichtigung Investitionsbeiträge an Kantone und Konkordate	-193'480.80	-175'380.80	-18'100.00
1462	Investitionsbeiträge an Gemeinden und Gemeindezweckverbände	103'678.58	110'678.58	-7'000.00
1462.10	Investitionsbeiträge an Bezirk Oberegg	252'023.63	252'023.63	
1462.11	Wertberichtigung Investitionsbeiträge	-148'345.05	-141'345.05	-7'000.00

		Bilanz 31.12.23	Bilanz 31.12.22	Zu- / Abnahme
2	Passiven	-9'140'000.51	-8'376'099.62	-763'900.89
20	Fremdkapital	-4'266'830.08	-3'669'190.26	-597'639.82
200	Laufende Verbindlichkeiten	-853'850.64	-224'703.32	-629'147.32
2000	Laufende Verbindlichkeiten aus Lieferungen und Leistungen von Dritten	-812'810.26	-194'768.12	-618'042.14
2000.00	Kreditoren	-784'451.11	-192'584.92	-591'866.19
2000.66	Kreditoren Übrige	-28'359.15	-2'183.20	-26'175.95
2001	Kontokorrente mit Dritten	-2'524.35	-14'695.20	12'170.85
2001.20	Transit Diverses		-13'638.10	13'638.10
2001.21	Personalkasse Heime	-4'291.15	-3'049.70	-1'241.45
2001.90	Nachlässe	1'766.80	1'992.60	-225.80
2002	Steuern	2'011.97		2'011.97
2002.90	MwSt Abrechnungskonto	2'011.97		2'011.97
2005	Interne Kontokorrente		460.00	-460.00
2005.30	Kinder- und Ausbildungszulagen		460.00	-460.00
2006	Depotgelder und Kautionen	-40'528.00	-15'700.00	-24'828.00
2006.16	Depot Mietkautionen	-1'800.00	-3'700.00	1'900.00
2006.20	Depot Heimbewohner	-38'728.00	-12'000.00	-26'728.00
204	Passive Rechnungsabgrenzung	-86'026.33	-33'817.36	-52'208.97
2041	Sach- und übriger Betriebsaufwand	-17'196.28	-33'817.36	16'621.08
2041.00	TP Sach- und übriger Betriebsaufwand	-17'196.28	-33'817.36	16'621.08
2043	Transfers der Erfolgsrechnung	-67'880.05		-67'880.05
2043.00	TP Transfers der Erfolgsrechnung	-67'880.05		-67'880.05
2044	Finanzaufwand / Finanzertrag	-950.00		-950.00

		Bilanz 31.12.23	Bilanz 31.12.22	Zu- / Abnahme
2044.00	TP Finanzaufwand / Finanzertrag	-950.00		-950.00
205	Kurzfristige Rückstellungen	-15'749.85	-20'968.90	5'219.05
2059	Übrige kurzfristige Rückstellungen	-15'749.85	-20'968.90	5'219.05
2059.00	Rückstellung Gemeinde-Entwicklung	-15'749.85	-15'749.85	
2059.10	Rückstellung Zentrumsgestaltung		-5'219.05	5'219.05
206	Langfristige Finanzverbindlichkeiten	-2'023'300.00	-2'051'000.00	27'700.00
2064	Darlehen	-2'023'300.00	-2'051'000.00	27'700.00
2064.00	Darlehen Raiffeisen	-500'000.00	-500'000.00	
2064.10	Investitionsdarlehen IHG	-23'300.00	-51'000.00	27'700.00
2064.20	Darlehen PostFinance	-1'500'000.00	-1'500'000.00	
209	Verbindlichkeiten gegenüber Spezialfinanzierungen und Fonds im Fremdkapital	-1'287'903.26	-1'338'700.68	50'797.42
2090	Verbindlichkeiten gegenüber Spezialfinanzierungen im FK	-1'092'928.75	-1'140'079.47	47'150.72
2090.10	Gewässerschutz Verpflichtung/Werterhalt FK	-771'252.71	-776'493.35	5'240.64
2090.25	Wasserversorgung Verpflichtung/Werterhalt FK	-229'469.74	-270'302.82	40'833.08
2090.60	Schutzraum-Ersatzbeiträge FK	-92'206.30	-93'283.30	1'077.00
2091	Verbindlichkeiten gegenüber Fonds im FK	-194'974.51	-198'621.21	3'646.70
2091.00	Albert Keller-Fonds FK	-48'380.75	-49'109.55	728.80
2091.05	Fonds für Blinde, Kranke, Arme FK	-50'435.60	-50'535.60	100.00
2091.06	Fonds zur Verschönerung des Heimalltages der Bewohner	-24'807.06	-30'586.76	5'779.70
2091.30	Sammelkonto Grabunterhalt	-71'351.10	-68'389.30	-2'961.80
29	Eigenkapital	-4'873'170.43	-4'706'909.36	-166'261.07
290	Verpflichtungen bzw. Vorschüsse gegenüber Spezialfinanzierungen	-92'782.52	92'198.01	-184'980.53
2900	Spezialfinanzierungen im Eigenkapital	-92'782.52	92'198.01	-184'980.53

		Bilanz 31.12.23	Bilanz 31.12.22	Zu- / Abnahme
2900.10	Strassen, Wege, Plätze EK	-84'193.31	-55'262.89	-28'930.42
2900.15	Heime EK	-43'192.49	115'281.55	-158'474.04
2900.66	Wärmeverbund Dorf EK	34'603.28	32'179.35	2'423.93
291	Fonds	-139'968.45	-143'107.73	3'139.28
2910	Fonds im Eigenkapital	-139'968.45	-143'107.73	3'139.28
2910.05	Vereinsaalenerueungs-Fonds EK	-16'225.48	-15'225.48	-1'000.00
2910.10	Freier Fonds EK	-120'217.02	-124'356.30	4'139.28
2910.20	Fonds für gesangliche Kulturprojekte EK	-3'525.95	-3'525.95	
293	Vorfinanzierungen	-290'000.00	-300'000.00	10'000.00
2930	Vorfinanzierungen	-290'000.00	-300'000.00	10'000.00
2930.00	Vorfinanzierungen	-290'000.00	-300'000.00	10'000.00
296	Neubewertungsreserve Finanzvermögen	-221'477.00	-227'477.00	6'000.00
2960	Neubewertungsreserve Finanzvermögen	-221'477.00	-227'477.00	6'000.00
2960.00	Neubewertungsreserve Finanzvermögen	-221'477.00	-227'477.00	6'000.00
299	Bilanzüberschuss/-fehlbetrag	-4'128'942.64	-4'128'522.64	-419.82
2990	Jahresergebnis	-419.82		-419.82
2990.00	Jahresergebnis	-419.82		-419.82
2999	Kumulierte Ergebnisse der Vorjahre	-4'128'522.64	-4'128'522.64	
2999.00	Eigenkapital Konto Vor- und Rückschläge	-4'128'522.64	-4'128'522.64	
Gewinn / Verlust				

	SEITE
Grundlagen und Grundsätze der Rechnungslegung	37
Erfolgsrechnung (funktionale Gliederung)	39
Eigenkapitalnachweis	45
Anlagenspiegel	46
Beteiligungsspiegel	47
Gewährleistungsspiegel / Ereignisse nach dem Bilanzstichtag	48
Rückstellungsspiegel	49
Kreditrechtliche Angaben	50
Finanzkennzahlen	51
Anlagen des Finanz- und des Verwaltungsvermögens	54
Statistiken / Handänderungen 2023	59

Grundlagen und Grundsätze der Rechnungslegung

Angewandtes Regelwerk und Abweichungen

Die Jahresrechnung wurde in Übereinstimmung mit dem kantonalen Finanzhaushaltsgesetz vom 4. Juni 2013, in Kraft ab 01.01.2014, erstellt. Dieses beruht auf den Grundsätzen des Harmonisierten Rechnungslegungsmodells 2 (HRM2) der Konferenz der Kantonalen Finanzdirektoren. Die Empfehlungen von HRM2 sind im Voranschlag ohne Abweichungen umgesetzt.

Elemente der Jahresrechnung

Die folgenden Elemente bilden integrierende Teile der Jahresrechnung: Erfolgsrechnung, Investitionsrechnung, Geldflussrechnung, Bilanz und Anhang.

Die **Erfolgsrechnung** weist die Erträge und Aufwände des Geschäftsjahres aus. Nach HRM2 wird sie zweistufig erstellt. In der ersten Stufe sind die mit der ordentlichen Tätigkeit zusammenhängenden Erträge und Aufwände im Vergleich mit den budgetierten Beträgen dargestellt; der Saldo dieser Stufe gibt das effektive Ergebnis wieder. Die zweite Stufe enthält die ausserordentlichen Erfolge sowie Bildungen und Auflösungen von Reservepositionen.

In der **Investitionsrechnung** werden die kreditpflichtigen Ausgaben für Investitionen in das Verwaltungsvermögen und die mit solchen Investitionen zusammenhängenden Einnahmen ausgewiesen und den im Voranschlag dafür gesprochenen Krediten gegenübergestellt.

Die **Geldflussrechnung** stellt die Geldflüsse aus der betrieblichen Tätigkeit, den Investitions- und den Finanzierungsvorgängen dar. Als Saldo resultiert die Veränderung der flüssigen Mittel gegenüber dem Vorjahr.

Die **Bilanz** weist als Bestandesrechnung auf der Aktivseite die Vermögenswerte und auf der Passivseite die Verpflichtungen und das Eigenkapital aus. Die Vermögenswerte werden unterteilt in Finanzvermögen und Verwaltungsvermögen.

Im **Anhang** sind diejenigen zusätzlichen Informationen offengelegt, die für das grundsätzliche Verständnis über die finanzielle Lage und Entwicklung notwendig sind.

Wesentliche Rechnungslegungsgrundsätze

Allgemeine Bilanzierungsgrundsätze

Vermögenswerte werden in den Aktiven der Bilanz geführt, wenn sie einen künftigen wirtschaftlichen Nutzen generieren oder sie unmittelbar zur Erfüllung einer öffentlichen Aufgabe genutzt werden und ihr Wert verlässlich ermittelt werden kann.

Fremdkapital auf der Passivseite der Bilanz sind Verpflichtungen aufgrund eines Ereignisses mit Ursprung in der Vergangenheit, zu deren Erfüllung mit einem Mittelabfluss gerechnet werden muss und deren Betrag zuverlässig ermittelt werden kann. Wenn der Zeitpunkt der Erfüllung und die Höhe des künftigen Mittelabflusses mit Unsicherheiten behaftet sind, wird eine Verbindlichkeit in der Form einer Rückstellung gebildet

Als Ertrag gilt der gesamte Wertzuwachs innerhalb einer bestimmten Periode. Alle Erträge werden in der Periode ihrer Verursachung erfasst. Ein Ertrag gilt als realisiert, wenn in der betreffenden Periode ein Zufluss an wirtschaftlichem oder öffentlichem Nutzen stattgefunden hat, der verlässlich ermittelt werden kann.

Als Aufwand gilt der gesamte Wertverzehr innerhalb einer bestimmten Periode. Alle Aufwände werden in der Periode ihrer Verursachung erfasst. Ein Aufwand gilt als eingetreten, wenn in der betreffenden Periode ein Abfluss an wirtschaftlichem oder öffentlichem Nutzen stattgefunden hat, der verlässlich ermittelt werden kann.

Allgemeine Bewertungsgrundsätze

Es gilt für alle Positionen der Grundsatz der Einzelbewertung.

Die Bewertung des Verwaltungsvermögens erfolgt zu Anschaffungswerten. Die Entwertung durch die ordentliche Nutzung wird durch planmässige Abschreibungen über die angenommene Nutzungsdauer berücksichtigt. Nachhaltigen Wertverminderungen bzw. Wertaufholungen werden durch entsprechende Wertkorrekturen auf den jeweiligen Nutzwert Rechnung getragen, sobald eine solche Wertminderung absehbar ist. Für nicht budgetierte notwendige Wertkorrekturen sind Kreditüberschreitungen möglich; sie werden mit der Abnahme der Rechnung genehmigt.

Die Anlagen des Finanzvermögens werden zu Verkehrswerten bewertet. Die Verkehrswerte werden nicht planmässig abgeschrieben, sondern periodisch an neue Gegebenheiten angepasst. Eine Neuermittlung der Verkehrswerte wird insbesondere vorgenommen, wenn sich die Marktverhältnisse massgebend verändern.

Finanzielle Forderungen und Verbindlichkeiten werden zum Nominalwert bilanziert.

Kurzfristige Finanzanlagen

Die Wertschriften sind zum Kurswert auf Ende Jahr bewertet.

Anlagen des Finanzvermögens

Die Liegenschaften des Finanzvermögens sind mit dem amtlichen Verkehrswert in der Bilanz enthalten.

Sachanlagen des Verwaltungsvermögens

Die Sachanlagen des Verwaltungsvermögens werden zum Anschaffungs- bzw. Herstellkostenwert bewertet. Die Aktivierungsgrenze beträgt CHF 50'000; Anschaffungen unter diesem Betrag werden im Anschaffungsjahr der Erfolgsrechnung belastet. Die Anlagen werden ab Nutzungsbeginn über die geschätzte Nutzungsdauer linear abgeschrieben.

Der Gemeinderat hat die Lebensdauer der jeweiligen Anlagekategorie wie folgt festgelegt:

Gebäude / Hochbauten	25 Jahre	4.0% p.a.
Tiefbauten / Werkleitungen	40 Jahre	2.5% p.a.
Möbilien / Maschinen / Fahrzeuge	4 Jahre	25 % p.a.
Immaterielle Anlagen	5 Jahre	20 % p.a.
Informatik	3 Jahre	33 % p.a.

Wird eine Anschaffung getätigt, die die geschätzte Nutzungsdauer verlängert oder einen zukünftigen Nutzen schafft, wird der entsprechende Betrag aktiviert.

Änderungen gegenüber dem Vorjahr

keine

(Quelle Definitionen: Bericht des Regierungsrates zur Staatsrechnung 2015)

Funktionale Gliederung		Rechnung 2023		Voranschlag 2023		Rechnung 2022	
		Aufwand	Ertrag	Aufwand	Ertrag	Aufwand	Ertrag
0	ALLGEMEINE VERWALTUNG	608'802.50	48'702.55	597'000.00	41'700.00	581'438.99	55'299.25
01	Legislative und Exekutive	123'205.92	1'284.40	126'100.00	700.00	113'140.23	613.20
011	Legislative	20'584.08	1'224.70	19'800.00	700.00	19'928.35	613.20
012	Exekutive	102'621.84	59.70	106'300.00		93'211.88	
02	Allgemeine Dienste	485'596.58	47'418.15	470'900.00	41'000.00	468'298.76	54'686.05
021	Finanzverwaltung	68'330.35	303.10	65'100.00	100.00	82'586.57	140.00
022	Gemeindeverwaltung	386'095.07	45'773.05	384'700.00	40'000.00	371'844.60	53'609.65
029	Übrige Verwaltungsliegenschaften	31'171.16	1'342.00	21'100.00	900.00	13'867.59	936.40
1	ÖFFENTLICHE ORDNUNG UND SICHERHEIT, VERTEIDIGUNG	171'717.78	102'263.30	151'500.00	78'800.00	181'145.66	97'654.15
14	Allgemeines Rechtswesen	72'623.62	40'039.30	75'000.00	32'000.00	77'395.61	36'199.25
140	Grundbuch, Zivilstand- und Betreibungsamt	72'623.62	40'039.30	75'000.00	32'000.00	77'395.61	36'199.25
15	Feuerwehr	59'513.39	50'217.95	52'500.00	45'800.00	81'469.16	55'507.00
150	Feuerwehr	59'513.39	50'217.95	52'500.00	45'800.00	81'469.16	55'507.00
16	Verteidigung	39'580.77	12'006.05	24'000.00	1'000.00	22'280.89	5'947.90
161	Schiessanlage	15'183.52	627.95	5'400.00	1'000.00	9'546.94	620.90
162	Zivile Verteidigung	24'397.25	11'378.10	18'600.00		12'733.95	5'327.00
2	BILDUNG	1'187'415.88	167'800.85	1'281'850.00	125'000.00	1'282'164.22	142'744.50
21	Obligatorische Schule	1'154'957.58	167'800.85	1'231'750.00	125'000.00	1'225'211.22	142'744.50
212	Erster und Zweiter Zyklus (1.-8. Schuljahr)	685'395.38	123'380.15	678'700.00	90'000.00	700'598.32	108'739.70
213	Dritter Zyklus (9.-11. Schuljahr)	225'000.00	34'003.20	240'000.00	35'000.00	240'000.00	34'004.80
214	Musikschulen	20'800.00	10'417.50	25'000.00		45'178.55	

Funktionale Gliederung		Rechnung 2023		Voranschlag 2023		Rechnung 2022	
		Aufwand	Ertrag	Aufwand	Ertrag	Aufwand	Ertrag
217	Schulliegenschaften	146'578.90		207'950.00		162'510.45	
219	Schulleitung, Schülertransport, Übriges	77'183.30		80'100.00		76'923.90	
22	Sonderschulen	32'458.30		50'000.00		56'853.00	
220	Sonderschulen	32'458.30		50'000.00		56'853.00	
29	Übriges Bildungswesen			100.00		100.00	
299	Übrige Bildung			100.00		100.00	
3	KULTUR, SPORT UND FREIZEIT, KIRCHE	44'323.15	2'490.05	35'570.00	2'000.00	60'580.98	3'131.95
31	Kulturerbe	250.00		2'250.00		250.00	
311	Museen und bildende Kunst	100.00		100.00		100.00	
312	Denkmalpflege und Heimatschutz	150.00		2'150.00		150.00	
32	Übrige Kultur	4'730.60		8'270.00		32'385.97	
321	Bibliotheken	2'167.00		2'500.00		4'344.00	
329	Kulturkommission	2'563.60		5'770.00		28'041.97	
33	Medien	3'200.00		2'700.00		2'700.00	
331	Film und Kino	700.00		700.00		700.00	
332	Rütütiger Feeschter	2'500.00		2'000.00		2'000.00	
34	Sport und Freizeit	18'897.32	1'018.75	15'200.00	1'000.00	15'695.87	1'090.90
342	Sport, Freizeit, Wanderwege	18'897.32	1'018.75	15'200.00	1'000.00	15'695.87	1'090.90
35	Kirchen und religiöse Angelegenheiten	17'245.23	1'471.30	7'150.00	1'000.00	9'549.14	2'041.05
350	Kirchengebäude	17'245.23	1'471.30	7'150.00	1'000.00	9'549.14	2'041.05
4	GESUNDHEIT	4'999'259.11	4'729'727.16	4'445'400.00	4'225'800.00	4'775'438.58	4'443'972.03

Funktionale Gliederung		Rechnung 2023		Voranschlag 2023		Rechnung 2022	
		Aufwand	Ertrag	Aufwand	Ertrag	Aufwand	Ertrag
41	Heime und Pflegefinanzierung	4'942'744.16	4'729'545.56	4'385'600.00	4'225'600.00	4'643'299.08	4'443'835.83
412	Heime und Pflegefinanzierung	4'942'744.16	4'729'545.56	4'385'600.00	4'225'600.00	4'643'299.08	4'443'835.83
42	Ambulante Krankenpflege	53'530.35		58'000.00		50'486.55	
421	Ambulante Krankenpflege	53'530.35		58'000.00		50'486.55	
43	Gesundheitsprävention	903.30	181.60	1'300.00	200.00	1'302.95	136.20
433	Schulgesundheitsdienst	817.30	181.60	1'000.00	200.00	1'220.95	136.20
434	Lebensmittelkontrolle	86.00		300.00		82.00	
49	Übriges Gesundheitswesen	2'081.30		500.00		80'350.00	
490	Beiträge an Institutionen	2'081.30		500.00		80'350.00	
5	SOZIALE SICHERHEIT	592'970.77	67'292.20	377'500.00	15'000.00	327'710.90	59'349.64
52	Invalidität	48'265.00		53'000.00		50'331.00	
522	Ergänzungsleistungen IV	47'511.00		52'000.00		49'384.00	
523	Beiträge an Institutionen	754.00		1'000.00		947.00	
53	Alter und Hinterlassene	84'686.65		87'700.00		80'188.95	
532	Ergänzungsleistungen AHV	81'340.00		84'000.00		77'618.25	
535	Beiträge an Institutionen	3'346.65		3'700.00		2'570.70	
54	Familie und Jugend	10'928.67		30'500.00	8'500.00	18'044.80	18'681.14
543	Alimentenbevorschussung und -inkasso			4'000.00	4'000.00		18'681.14
545	Leistungen an Familien	10'928.67		26'500.00	4'500.00	18'044.80	
57	Sozialhilfe und Asylwesen	449'090.45	67'292.20	206'300.00	6'500.00	179'146.15	40'668.50
572	Wirtschaftliche Sozialhilfe	254'835.55	56'966.00	90'000.00	6'500.00	48'807.20	31'011.90

Funktionale Gliederung		Rechnung 2023		Voranschlag 2023		Rechnung 2022	
		Aufwand	Ertrag	Aufwand	Ertrag	Aufwand	Ertrag
573	Asyl- und Flüchtlingswesen	76'027.15	10'326.20	65'500.00		82'354.55	9'656.60
579	Übrige Fürsorge/Soziale Dienste VL	118'227.75		50'800.00		47'984.40	
6	VERKEHR	191'990.57	82'622.58	235'600.00	109'383.00	505'682.48	81'218.18
61	Strassenverkehr	117'080.42	71'792.58	160'600.00	99'383.00	432'006.48	70'118.18
615	Gemeindestrassen/Bauamt	98'980.42	71'792.58	142'500.00	99'383.00	413'906.48	70'118.18
618	Übrige Strassen	18'100.00		18'100.00		18'100.00	
62	Öffentlicher Verkehr	74'910.15	10'830.00	75'000.00	10'000.00	73'676.00	11'100.00
622	Regionalverkehr	61'775.00		61'000.00		59'676.00	
629	Übriger öffentlicher Verkehr	13'135.15	10'830.00	14'000.00	10'000.00	14'000.00	11'100.00
7	UMWELTSCHUTZ UND RAUMORDNUNG	451'813.21	389'245.94	444'600.00	352'450.00	347'649.97	308'422.44
71	Wasserversorgung	262'226.48	262'226.48	239'000.00	239'000.00	192'915.67	192'915.67
710	Wasserversorgung	262'226.48	262'226.48	239'000.00	239'000.00	192'915.67	192'915.67
72	Abwasserbeseitigung	90'847.51	90'847.51	85'350.00	85'350.00	86'689.77	86'689.77
720	Abwasserbeseitigung	90'847.51	90'847.51	85'350.00	85'350.00	86'689.77	86'689.77
73	Abfallwirtschaft	35'379.37	32'918.90	48'900.00	23'100.00	30'607.18	28'567.00
730	Abfallwirtschaft	35'379.37	32'918.90	48'900.00	23'100.00	30'607.18	28'567.00
74	Verbauungen	453.90		2'000.00			
741	Gewässerverbauungen	453.90		2'000.00			
77	Übriger Umweltschutz/Bestattungswesen	56'094.50	3'253.05	28'150.00		31'454.00	250.00
771	Friedhof und Bestattung	54'708.10	3'253.05	25'750.00		28'978.60	250.00
779	Übriger Umweltschutz	1'386.40		2'400.00		2'475.40	

Funktionale Gliederung		Rechnung 2023		Voranschlag 2023		Rechnung 2022	
		Aufwand	Ertrag	Aufwand	Ertrag	Aufwand	Ertrag
79	Raumordnung	6'811.45		41'200.00	5'000.00	5'983.35	
790	Ortsplanung	6'811.45		41'200.00	5'000.00	5'983.35	
8	VOLKSWIRTSCHAFT	95'381.33	74'981.93	103'693.00	80'793.00	116'301.85	97'696.86
81	Landwirtschaft	2'074.00		1'950.00		1'907.95	
813	Produktionsverbesserung Vieh	2'074.00		1'950.00		1'907.95	
82	Forstwirtschaft/Gemeindewaldungen	3'468.40		5'400.00		2'196.43	
820	Gemeindewaldungen	781.55		400.00		358.63	
821	Forstwirtschaft	2'686.85		5'000.00		1'837.80	
84	Tourismus	2'000.00		2'100.00		1'700.00	
840	Tourismus	2'000.00		2'100.00		1'700.00	
85	Industrie, Gewerbe, Handel	8'701.10		9'500.00		8'538.21	
850	Industrie, Gewerbe, Handel	8'701.10		9'500.00		8'538.21	
87	Brennstoffe und Energie	79'137.83	74'981.93	84'743.00	80'793.00	101'959.26	97'696.86
873	Wärmeverbund, Beiträge an Institutionen	79'137.83	74'981.93	84'743.00	80'793.00	101'959.26	97'696.86
9	FINANZEN UND STEUERN	168'097.69	2'846'645.43	71'700.00	2'352'700.00	37'338.77	2'925'963.40
91	Steuern	0.27	2'510'033.58	500.00	2'143'000.00	2'396.97	2'649'185.28
910	Steuern	0.27	2'510'033.58	500.00	2'143'000.00	2'396.97	2'649'185.28
93	Finanz- und Lastenausgleich		165'200.00		138'000.00		144'100.00
930	Finanz- und Lastenausgleich		165'200.00		138'000.00		144'100.00
96	Vermögens- und Schuldenverwaltung	168'097.42	169'555.97	71'200.00	70'700.00	34'941.80	237'616.40

Funktionale Gliederung		Rechnung 2023		Voranschlag 2023		Rechnung 2022	
		Aufwand	Ertrag	Aufwand	Ertrag	Aufwand	Ertrag
961	Zinsen	3'883.35	746.82	6'500.00	1'200.00	2'500.00	353.10
963	Liegenschaften des Finanzvermögens	164'214.07	168'809.15	64'700.00	69'500.00	32'441.80	237'263.30
97	Rückverteilungen		2'275.70		1'000.00		3'026.30
971	Rückverteilungen aus CO2-Abgabe		2'275.70		1'000.00		3'026.30
99	Nicht aufgeteilte Posten		-419.82				-107'964.58
999	Abschluss		-419.82				-107'964.58
Gesamtergebnis		8'511'771.99	8'511'771.99	7'744'413.00	7'383'626.00	8'215'452.40	8'215'452.40
		8'511'771.99	8'511'771.99	7'744'413.00	7'744'413.00	8'215'452.40	8'215'452.40

Eigenkapitalnachweis

		Stand per 01.01.2023	Einlagen	Entnahmen	Jahresergebnis	Stand per 31.12.2023
290	Spezialfinanzierungen im Eigenkapital	92'198.01	-187'404.46	+2'423.93		-92'782.52
	Strassen, Wege, Plätze	-55'262.89	-28'930.42			-84'193.31
	Heime	115'281.55	-158'474.04			-43'192.49
	Wärmeverbund Dorf	32'179.35		+2'423.93		34'603.28
291	Fonds im Eigenkapital	-143'107.73	-1'000.00	+4'139.28		-139'968.45
	Vereinsssaalerneuerung-Fonds	-15'225.48	-1'000.00			-16'225.48
	Freier Fonds	-124'356.30		+4'139.28		-120'217.02
	Fonds für gesangliche Kulturprojekte	-3'525.95				3'525.95
293	Vorfinanzierungen	-300'000.00		+10'000.00		-290'000.00
	Vorfinanzierung Rietstrasse	-300'000.00		+10'000.00		-290'000.00
296	Neubewertungsreserve Finanzvermögen	-227'477.00		+6'000.00		-221'477.00
	Neubewertungsreserve Finanzvermögen	-227'477.00		+6'000.00		-221'477.00
299	Bilanzüberschuss	-4'128'522.64			-419.82	-4'128'942.46
	Jahresergebnis				-419.82	-419.82
	Kumulierte Ergebnisse der Vorjahre	-4'128'522.64				-4'128'522.64
29	Total Eigenkapital	-4'706'909.36	-188'404.46	+22'563.21	-419.82	-4'873'170.43

Anlagespiegel Finanzvermögen

	Finanzanlagen Finanzvermögen				Sachanlagen Finanzvermögen		
	Aktien und Anteilschein 1070	Verzinsliche Anlagen 1071	Übrige langfristige Finanzanlagen 1079	Total Finanzanlagen 107	Grundstücke FV 1080	Gebäude FV 1084	Total Sachanlagen FV 108
Anschaffungskosten							
Stand per 01.01.	45'000.00	3'680.00	160'000.00	208'680.00	217'552.50	1'476'700.00	1'694'252.50
Zugänge							
Wertsteigerung			33.33	33.33	65'447.50		65'447.50
Abgänge / Verkäufe							
Wertminderung						-6'000.00	-6'000.00
Stand per 31.12.	45'000.00	3'680.00	160'033.33	208'713.33	283'000.00	1'470'700.00	1'753'700.00

Anlagespiegel Verwaltungsvermögen

	Sachanlagen				Investitionsbeiträge		
	Strassen / Verkehrswege 1401	übrige Tiefbauten 1403	Hochbauten 1404	Mobilien 1406	Investitionsbeiträge an Kantone und Konkordate 1461	Investitionsbeiträge an Gemeinden und Gemeindezweck- verbände 1462	Total Sachanlagen und Investitionsbeiträge
Anschaffungskosten							
Stand per 01.01.	261'483.00	1'993'265.65	2'910'014.98	253'225.30	750'386.20	252'023.63	6'420'398.76
Zugänge / Anschaffungen	355'358.20	8'190.02					363'548.22
Abgänge / Verkäufe							
Stand per 31.12.	616'841.20	2'001'455.67	2'910'014.98	253'225.30	750'386.20	252'023.63	6'783'946.98
kumulierte Abschreibungen							
Stand per 01.01.	73'833.00	450'089.90	964'413.00	177'400.00	175'380.80	141'345.05	1'982'461.75
Planmässige Abschreibungen	18'900.00	48'900.00	119'653.00	50'600.00	18'100.00	7'000.00	263'153.00
Zusätzliche Abschreibungen							
Stand per 31.12.	92'733.00	498'989.90	1'084'066.00	228'000.00	193'480.80	148'345.05	2'245'614.75
Buchwert per 01.01.	187'650.00	1'543'175.75	1'945'601.98	75'825.30	575'005.40	110'678.58	4'437'937.01
Buchwert per 31.12.	542'108.20	1'502'465.77	1'825'948.98	25'225.30	556'905.40	103'678.58	4'538'332.23

Beteiligungsspiegel Finanz- und Verwaltungsvermögen

Aktien, Anteilsscheine und Beteiligungen

Name, Sitz, Rechtsform	Zweck Haftung	Gesamtkapital / Namenaktien à CHF	Anteil in %	Anzahl	à CHF	Markt- wert	Buchwert CHF
Konsumgenossenschaft Reute AR und Umgebung, Reute	Förderung der sozialen und wirtschaftlichen Interessen der Mitglieder als Verbraucher, vor allem durch die Vermittlung von Waren und Dienstleistungen zu vorteilhaften Bedingungen an die Mitglieder sowie an Konsumenten im Allgemeinen. Haftung: ausschliesslich das Genossenschaftsvermögen.	162'500 (2022)	24.6	1	40'000		40'000
Genossenschaft Betreutes Wohnen, Oberegg	Realisierung und Betrieb von Alterssiedlungen im Raum Oberegg. Genossenschaft ist gemeinnützig und nicht gewinnstrebig. Haftung: ausschliesslich das Genossenschaftsvermögen.	1'190'000 (2022)	0.4	1	5'000		5'000
Genossenschaft Appenzeller Volkskundemuseum, Stein	In gemeinnütziger Weise die Erstellung und der Betrieb des Zentrums für bäuerliches Leben und Volkskunst im Appenzellerland mit Nebenanlagen. Haftung: ausschliesslich das Genossenschaftsvermögen.			1	1'000	ideell	0
Genossenschaft Kino Rosental, Heiden	Betrieb und Erhaltung des Kinos Rosental in Heiden, Förderung des kulturellen Lebens in der Region. Haftung: ohne persönliche Haftung und ohne Nachschusspflicht.			1	1'000	ideell	0
Mineral- und Heilbad Unterrechtestein AG, Grub AR	Die Gesellschaft bezweckt Erstellung und Betrieb eines Mineralbades samt Hotel, Therapieeinrichtungen und anderen Nebenbetrieben	3'420'000 / 17'100 à 200		3	200	ideell	0
Feriendorf Umäsch AG, Umäsch	Die Gesellschaft bezweckt die Planung, den Bau und den Betrieb eines oder mehrerer Feriendörfer im Appenzellerland	7'100'000 / 7'100 à 1'000		2	1'000	ideell	0
Appenzellerland Sport AG, Teufen	Aufbau und Betrieb einer Sportschule und anderer Institutionen, die die Talent- und Hochleistungsförderung im Sport zum Ziel haben	150'000 / 150 à 1'000		1	1'000	ideell	0
Appenzellerland Tourismus AG, Herisau	Zweck der Gesellschaft ist die Förderung des Tourismus im Appenzellerland	397'000 / 397 à 1'000		1	1'000	ideell	0
IG GIS AG, St. Gallen	Sicherstellung eines effizienten, kostengünstigen und bedarfsgerechten Betriebes eines geografischen Informationssystem (GIS) im Auftrag der beteiligten Kantone sowie deren Gemeinden	110'000 / 11'000 à 10		50	10		0
AR Informatik AG, Herisau	Die AR Informatik AG erbringt Dienstleistungen im Bereich der Informations- und Kommunikationstechnologie für den Kanton und die Gemeinden und unterstützt diese im Bereich eGovernment	1'500'000 / 1'200 à 1'250		19	1'250	23'750	0

Gewährleistungsspiegel und Ereignisse nach dem Bilanzstichtag

Gewährleistungsspiegel / Eventualverpflichtungen

Im Gewährleistungsspiegel werden jene Tatbestände aufgeführt, aus denen sich in Zukunft eine wesentliche Verpflichtung des Gemeinwesens ergeben kann (sogenannte Eventualverpflichtungen).

Per 31. Dezember 2023 bestehen keine Eventualverpflichtungen.

Ereignisse nach dem Bilanzstichtag

Es gab nach dem Bilanzstichtag keine sonstigen Ereignisse mit einem wesentlichen Einfluss auf die zukünftige finanzielle Lage der Gemeinde.

Rückstellungsspiegel

	Rückstellung		Total	Bemerkungen
	kurzfristig	langfristig		
Gemeinde-Entwicklung				Projekte aus der Bevölkerungsbeteiligung «Reute mitenand»
Stand 01.01.2023	15'749.85			
Bildung				
Verwendung				
Auflösung				
Stand 31.12.2023	15'749.85		15'749.85	
Zentrums-Gestaltung				Umsetzungen Entwicklungen für Dorfzentrum
Stand 01.01.2023	5'219.05			
Bildung				
Verwendung	-5'219.05			
Auflösung				
Stand 31.12.2023	0.00		0.00	
Total Rückstellungen	15'749.85	0.00	15'749.85	

Kreditrechtliche Angaben

Nachtragskredite (Art. 14 FHG)

keine

Kreditüberschreitungen (Art. 15 FHG)

GR-Beschluss	Konto	Beschreibung	Status	Betrag in CHF
15.02.2023	0220.3133.00	Einführung CMI (digitale Geschäftsverwaltung)	in Ausführung	14'000.00
05.04.2023	9630.3430.00	Sanierung Dach Stall Watt	abgeschlossen	54'000.00
05.04.2023	9630.3430.00	Installation PV-Anlage Stall Watt	abgeschlossen	30'000.00

Investitionskredite

Beschluss	Beschreibung	Status	Betrag in CHF	Beansprucht	Restkredit
09.05.2023	Projektierungskredit / Vorprojekt Wintergarten Watt	abgeschlossen	8'000.00	8'616.00	0.00
21.06.2023	Projektierungskredit / Vorprojekt Umgestaltung Friedhof	abgeschlossen	17'000.00	17'723.75	0.00
VA 2023	Sanierung Rietstrasse	in Ausführung	1'050'000.00	355'358.20	694'641.80
VA 2023	Wasserleitung Rietstrasse	in Planung	119'000.00	8'190.02	131'809.98

Finanzkennzahlen 1. Priorität

Rechnung 2023 Rechnung 2022

Nettoverschuldungsquotient (NS / FE)	-13.34%	-10.15%
Nettovermögen (-) / schuld (+) I (NS)	-334'838.20	-268'972.35
Fiskalertrag (FE)	2'510'033.58	2'649'185.28

Richtwerte: <100% = gut, 100% - 150% = genügend, >150% = schlecht

Beschreibung: Anteil der Steuererträge, bzw. wie viele Jahrestriegen erforderlich wären, um die Nettoschulden abzutragen.

Finanzpolitisches Ziel des Gemeinderates: unter 100%

Selbstfinanzierungsgrad (SF / NI)	107.96%	294.07%
Selbstfinanzierung (SF)	392'479.63	676'885.78
Nettoinvestition (NI)	363'548.22	230'177.97

Richtwerte: 100% = anzustrebende Zielgrösse,
>100% = Zunahme der flüssigen Mittel/Abnahme der Verschuldung,
<100% = Abnahme der flüssigen Mittel/Zunahme der Verschuldung

Beschreibung: Anteil der Nettoinvestitionen, welche die Gemeinde Reute aus eigenen Mitteln finanzieren kann.

Zinsbelastungsanteil (NZA / LE)	0.04%	0.03%
Nettozinsaufwand (NZA)	3'136.53	2'146.90
Laufender Ertrag (LE)	8'641'098.62	8'321'230.13

Richtwerte: 0-4% = gut, 4-9% = genügend, >9% = schlecht

Beschreibung: Anteil des «verfügbaren Einkommens», welcher durch den Nettozinsaufwand gebunden ist. Je tiefer der Wert, desto grösser der Handlungsspielraum.

Finanzpolitisches Ziel des Gemeinderates: max. 2%

Finanzkennzahlen 2. Priorität

Rechnung 2023 Rechnung 2022

Nettovermögen (-) / -schuld (+) je Einwohner	-476.98	-379.90
Nettovermögen (-) / -schuld (+) I	-334'838.20	-268'972.35
Einwohnerzahl	702	708

Richtwerte: < CHF 0 = Nettovermögen, CHF 0-1'000 = geringe Verschuldung, CHF 1'001-2'500 = mittlere Verschuldung, CHF 2'501-5'000 = hohe Verschuldung, > CHF 5'000 = sehr hohe Verschuldung

Beschreibung: Diese Kennzahl hat nur beschränkte Aussagekraft, da es eher auf die Finanzkraft der Einwohner und nicht auf ihre Anzahl ankommt.

Finanzpolitisches Ziel des Gemeinderates: max. CHF 3'500.00

Selbstfinanzierungsanteil (SF / LE)	4.54%	8.13%
Selbstfinanzierung (SF)	392'479.63	676'885.78
Laufender Ertrag (LE)	8'641'098.62	8'321'230.13

Richtwerte: > 20% = gut, 10-20% = mittel, < 10% = schlecht

Beschreibung: Anteil des Ertrages, welcher die Gemeinde zur Finanzierung der Investitionen aufwenden kann.

Kapitaldienstanteil (KD / LE)	3.08%	3.28%
Kapitaldienst (KD)	266'289.53	273'254.95
Laufender Ertrag (LE)	8'641'098.62	8'321'230.13

Richtwerte: bis 5% = geringe Belastung, 5-15 % = tragbare Belastung, > 15% = hohe Belastung

Beschreibung: Mass für die Belastung des Haushaltes durch Kapitalkosten. Die Kennzahl gibt Auskunft darüber, wie stark der Laufende Ertrag durch den Zinsendienst und die Abschreibungen (= Kapitaldienst) belastet ist. Ein hoher Anteil weist auf einen enger werdenden finanziellen Spielraum hin.

Bruttoverschuldungsanteil (BS / LE)	33.30%	27.35%
Bruttoschuld (BS)	2'877'150.64	2'275'703.32
Laufender Ertrag (LE)	8'641'098.62	8'321'230.13

Richtwerte: < 50% = sehr gut, 50-100% = gut, 100-150% = mittel, 150-200% = schlecht, > 200% = kritisch

Beschreibung: Grösse zur Beurteilung der Verschuldungssituation bzw. der Frage, ob die Verschuldung in einem angemessenen Verhältnis zu den erwirtschafteten Erträgen steht.

Investitionsanteil (BI / GA)	4.77%	3.38%
Bruttoinvestitionen (BI)	413'548.22	266'939.92
Gesamtausgabe (GA)	8'669'235.21	7'901'284.27

Richtwerte: < 10% = schwache Investitionstätigkeit, 10-20% = mittlere Investitionstätigkeit, 20-30% = starke Investitionstätigkeit, > 30% = sehr starke Investitionstätigkeit

Beschreibung: Zeigt die Aktivität im Bereich der Investitionen.

Bilanzüberschussquotient (BÜ / DS)	187.36%	209.01%
Bilanzüberschuss (BÜ)	4'128'942.46	4'128'522.64
Direkte Steuern NP und JP (DS)	2'203'802.23	1'975'239.61

Richtwerte: < 0 = kritisch, 0-15% = schlecht, 15-45% mittel, 45-90% = gut, > 90% = sehr gut

Beschreibung: Nach Gemeindegrösse abgestufte Mindestausstattung des Eigenkapitals (Bilanzüberschuss) zur Abdeckung von Aufwandüberschüssen, zum Schutz vor einem Bilanzfehlbetrag sowie zur Verstärkung der Risikofähigkeit.

Finanzpolitisches Ziel des Gemeinderates: mind. 75%

Anlagen des Finanzvermögens

Konto-Nr.	Anlagen-Nr.	Beschreibung	Parz. Nr.	Assek. Nr.	Fläche in m ²	Steuerschätzung in CHF	Schätzzahr	Buchwert in CHF
1070		Aktien und Anteilscheine						45'000.00
1070.00		Konsumgenossenschaft Reute AR und Umgebung						40'000.00
1070.01		Genossenschaft Betreutes Wohnen, Oberegg						5'000.00
1071		Verzinsliche Anlagen						3'680.00
1071.00		Festverzinsliche Wertpapiere Zedel, 4.5%						3'680.00
1079		übrige langfristige Finanzanlagen						160'033.33
1079.01		CS (Kaution)						160'033.33
1080		Grundstücke						283'000.00
1080.00	ANL0001	Baugrundstück Schachen	164		1'884	283'000.00	2023	283'000.00
1084		Gebäude						1'470'700.00
1084.00	ANL0002	Alte Kanzlei, Dorf 32/34	271	47	2'996	960'000.00	2022	960'000.00
		Garage Dorf		48				
1084.00	ANL0003	Banklokal Dorf 28	S656	43		55'000.00	2022	55'000.00
1084.00	ANL0004	Wohnung MZG Dorf 30	S657	43		190'000.00	2022	190'000.00
1084.00	ANL0005	Landw. Gebäude Watt	367					190'700.00
		- Stall		251		167'900.00	2012	
		- Waschhaus		252		7'100.00	2012	
		- Remise		558		15'700.00	2012	
1084.00	ANL0006	"Dorf 50" (Abbruch)	325		398	72'000.00	2016	72'000.00
1084.00	ANL0007	Bunkeranlage Knollhusen	517		2'101	2'000.00	2023	2'000.00
1084.00	ANL0007	Föhre Knollhusen	518		240	1'000.00	2023	1'000.00
Total Anlagen Finanzvermögen per 31.12.2023								1'962'413.33

Anlagen des Verwaltungsvermögens

Konto-Nr.	Anlagen-Nr.	Beschreibung	Parz. Nr.	Assek. Nr.	Fläche in m ²	Vers.-Wert in CHF	Buchwert in CHF
1400		Grundstücke					0.00
1400.10		Spielplatz Schachen	183		978		
1400.10		Wiese Knollhusen	368		15'592		
1400.10		Anlage (Musigbänkli) Dorf	529		144		
1400.10		Wiese Schachen	124		378		
1400.10		Wiese Dorf	282		608		
1400.10		Wiese (Quellschutz) Faulenschwendi	1649		641		
1400.10		Feuerweiherroos Dorf	318		100		
1400.10		Wiese (Quellschutz) Rohnen	112		2'285		
1400.10		Wiese (Quellschutz) Knollhusen	808		252		
1400.10		Wiese (Quellschutz) Raspeln (Heiden)	2096		3'540		
1401		Strassen / Verkehrswege					524'108.20
1401.10		Kirchenstrasse (inkl. Unterflurcontainer) Dorf	289		3'182		
1401.10		Belagserneuerung Mohren-Grütli					
1401.10		Friedhof / Zufahrt Litenstrasse 18	319	29	1'860	50'245.00	
1401.10	ANL0055	Sanierung Rietstrasse	39		2'420		364'508.20
1401.10		Einlenker Grünbaumstrasse	762		159		
1401.10		Pausenplatz Schulhaus Dorf					
1401.10	ANL0008	Trottoir Dorf	576		1'280		68'000.00
1401.10		Trottoir Schachen	677		48		
1401.10		Trottoir Hauptstrasse Schachen	732		88		
1401.10	ANL0009	Trottoir Schwendi	731		131		51'400.00
1401.10		Trottoir Rohnenstrasse	765		198		
1401.10	ANL0010	Trottoir Mohren	775		581		40'200.00
1401.10		Trottoir Unterdorf	577		267		
1401.10		Trottoir Städeli-Schachen	676		1'251		
1401.10		Trottoir Schachen	678		730		
1401.10		Trottoir Schachen	679		220		
1401.10		Parkplatz Knollhusen	566		477		
1401.10		Trottoir Knollhusen	809		578		

Konto-Nr.	Anlagen-Nr.	Beschreibung	Parz. Nr.	Assek. Nr.	Fläche in m ²	Vers.-Wert in CHF	Buchwert in CHF
1403		Übrige Tiefbauten (Wasser/Abwasser/Meteor/übr. Tiefbauten)					1'502'465.77
1403.10	ANL0011	Wasserversorgung				61'200.00	
1403.10	ANL0012	Wasserleitung Hinterdorf-Reutetobel					153'000.00
1403.10	ANL0013	Wasserleitung Steingocht-Knollhusen					259'351.60
1403.10	ANL0014	Wasserleitung Bildtöbeli-Hägli					33'400.00
1403.10	ANL0015	Abwasserleitung Mohren-Grütli					27'000.00
1403.10	ANL0016	Meteorwasserleitung Sturzenhard-Mohren					26'000.00
1403.10	ANL0017	Meteorwasserleitung Mohren					30'400.00
1403.10	ANL0018	Erschliessung Unterdorf					23'000.00
1403.10	ANL0019	UV-Entkeimungsanlagen					26'000.00
1403.10	ANL0027	Wasserleitung Ahorn-Fall					234'162.48
1403.10	ANL0031	Wasserleitung Rohnen					165'201.23
1403.10	ANL0032	Meteorwasserleitung Rohnen					40'284.36
1403.10	ANL0035	Wasserleitung Berg-Hirschberg					189'127.21
1403.10	ANL0054	Quellschächte Holzern					28'720.90
1403.10	ANL0059	Wasserleitung Hofstrasse					197'427.97
1403.10	ANL0058	Wasserleitung Rietstrasse					8'190.02
1404		Hochbauten					1'825'948.98
1404.10	ANL0034	Reservoir Hirschberg	23	390	212	679'180.00	337'103.64
1404.10	ANL0051	Reservoir Oberrüti	265	389	223	423'364.00	62'825.56
1404.10	ANL0052	Reservoir Sturzenhard	413	393	205	423'364.00	65'768.15
1404.10		Reservoir Berg	524	579	292	253'058.00	
1404.10	ANL0028	Reservoir Oberhard	509	392	251	313'947.00	254'396.99
1404.10		Pumpstation Rohnen	525	391	125	69'627.00	
1404.10		Pumpstation Unterhard	575	376	93	135'878.00	
1404.10		Kirche und Turm Kirchenstrasse 3	289	1	3'155	5'650'232.00	
1404.10	ANL0020	Altersheim Watt 1	367	250		3'471'713.00	294'000.00
1404.10		- Garage Watt		354		126'330.00	
1404.10	ANL0030	- Heizung Watt 1		250			45'460.15
1404.10	ANL0033	- Lifteinbau Watt 1		250			169'971.49
1404.10	ANL0041	Wärmeverbund Dorf 19, Heizzentrale	324	49			107'158.00
1404.10	ANL0042	Wärmeverbund Dorf 19, Leitungen/Bunker					314'922.00
1404.10	ANL0043	Wärmeverbund Dorf 19, Unterstation/Zähler					

Konto-Nr.	Anlagen-Nr.	Beschreibung	Parz. Nr.	Assek. Nr.	Fläche in m ²	Vers.-Wert in CHF	Buchwert in CHF
1404.10	ANL0044	Wärmeverbund Dorf 19, Planungshonorar					
1404.10	ANL0045	Wärmeverbund Dorf 19, Leitungserweiterung 2011					42'343.00
1404.10	ANL0046	Wärmeverbund Dorf 19, Anlagesteuerung 2014					
1404.10		Schützenhaus (inkl. Unterflurcontainer) Unterdorf 17	301	15	1'439	266'291.00	
1404.10		Scheibenstand Dorf	344	62	416	152'626.00	
1404.10	ANL0021	Schulhaus MZG (inkl. Schnitzsilo) Dorf 19	324	49	8'195	7'434'456.00	132'000.00
1404.10		Mehrzweckgebäude Dorf 28	670	43	1'059		
1404.10		Magazin Schwendistrasse 16	523	343	573	609'533.00	
1404.10		Altes Baumagazin Dorf	326	53	133	176'047.00	
1404.10		MZG Schachen 32/100 Anteil STWE Rietstrasse 6/8	40	147	1'275		
1404.10		Sonderrecht Feuerwehrdepot/Zivilschutz	S650				
1404.10		Buswartehäuschen Mohren	692	459	17	8'887.00	
1404.10		Buswartehäuschen Schachen	679	636	20	28'484.00	
1404		Unselbständige Baurechte					0.00
1404.10		öffentl. Schutzräume/Feuerwehr Mohren	708				
1404.10		öffentl. Schutzräume Rohnen 31	627	456		504'641.00	
1404.10		Buswartehäuschen Schachen	165	415	4	8'076.00	
1404.10		Buswartehäuschen Hinterdorf	170	355	3	8'076.00	
1404.10		Buswartehäuschen Dorf	670	641	10	14'513.00	
1405		Waldungen					0.00
1405.10		Wald mit Wiese Ried	63		1'772		
1405.10		Wald Rütitobel	250		5'160		
1405.10		Wald mit Wiese Wolfstobel	257		155		
1405.10		Wald Wolfstobel	259		10'853		
1405.10		Wald Dorf	274		574		
1405.10		Wald Liten	328		6'710		
1405.10		Wald Dorf/Liten	329		841		
1405.10		Wald Liten	330		4'750		
1405.10		Wald Steingocht	332		7'778		
1405.10		Wald Liten	333		5'873		
1405.10		Wald Liten	334		7'856		
1405.10		Wald Egg	372		19'081		

Konto-Nr.	Anlagen-Nr.	Beschreibung	Parz. Nr.	Assek. Nr.	Fläche in m ²	Vers.-Wert in CHF	Buchwert in CHF
1405.10		Wald Egg		373	4'327		
1405.10		Wald mit Wiese Wolfobel		584	6'815		
1405.10		Wald Oberreute (Oberegg)		778	20'587		
1405.10		Wald Nord (Oberegg)		1633	546		
1406		Mobilien					25'225.30
1406.10	ANL0053	Mobilien Heime					25'225.30
1461		Investitionsbeiträge an Kantone					556'905.40
1461.10	ANL0022	Staatsstrasse Reute-Altstätten					203'581.50
1461.10	ANL0023	Staatsstrasse Bildtöbeli-Gern					98'000.00
1461.10	ANL0024	Belagserneuerung Mohren-Grütli					24'000.00
1461.10	ANL0029	Erneuerung Rohnenstrasse					93'016.40
1461.10	ANL0047	Schachenkreuzung					39'307.50
1461.10	ANL0040	Trottoir Wolfobel-Gern					99'000.00
1462		Investitionsbeiträge an Gemeinden und Zweckverbände					103'678.58
1462.10	ANL0025	Pumpwerk / Wasserzentrale Oberegg					103'678.58
1462.10	ANL0037	Tanklöschfahrzeug Oberegg					
Total Anlagen Verwaltungsvermögen per 31.12.2023							4'538'332.23

STATISTIKEN

Gemeindeabstimmung 2023

26. November 2023

Voranschlag 2024, angenommen mit 198 Ja gegen 30 Nein

Gesamterneuerungswahlen 2023

16. April 2023

1 Mitglied des Kantonsrats

gewählt ist Steffen Karin, Oberer Rickenbach

6 Mitglieder des Gemeinderates

gewählt sind:

Tobler Marcel, Rohnenstrasse
Steffen Karin, Oberer Rickenbach
Schaufuss Michael, Schwendistrasse
Grünenfelder Linda-Maria, Rohnenstrasse
Eugster Corina, Mohren
Dörig Marcel, Säge

Gemeindepräsidium

gewählt ist Pletscher Ernst, Buschtobel

3 Mitglieder der Geschäftsprüfungskommission

gewählt sind:

König-Hugener Vreni, Städeli
Hohl-Bischofberger Regula, Kellen
Brenner Kurt, Hirschberg

Präsidium der Geschäftsprüfungskommission

gewählt ist Mettler Cornelia, Sonnenhügel

Gemeinderat

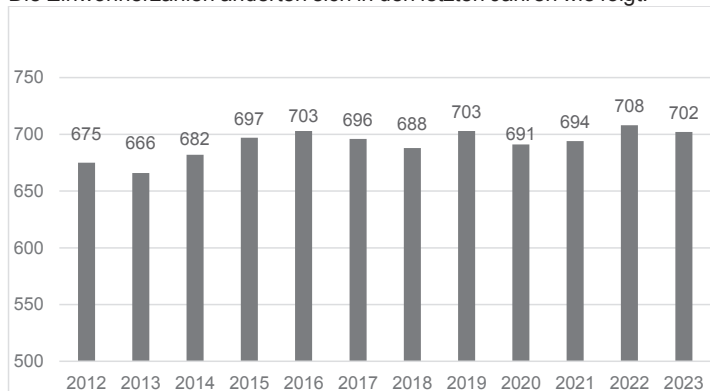
Der Gemeinderat erledigte seine Geschäfte im Kalenderjahr 2023 in 13 Sitzungen mit total 89 Traktanden.

Einwohnerkontrolle

Von den am 31. Dezember 2023 gemeldeten 702 (Vorjahr 708) Einwohnern waren:

377 (387) männlich, 325 (321) weiblich
567 (569) Schweizer und 135 (139) Ausländer
200 (213) Evangelische, 207 (200) Katholiken, 295 (295) Unbekannt

Die Einwohnerzahlen änderten sich in den letzten Jahren wie folgt:



Das Zivilstandsamt Vorderland hat für die Gemeinde Reute folgende Angaben mitgeteilt:

	<u>2023</u>	<u>2022</u>
Geburten	8	1
Todesfälle	10	9

Grundbuchamt

Handänderungen der letzten 5 Jahre

<u>Jahr</u>	<u>Anzahl</u>	<u>Handänderungssteuern</u>
2019	25	Fr. 115'455
2020	28	Fr. 234'630
2021	24	Fr. 170'503
2022	50	Fr. 191'763
2023	38	Fr. 184'237

Grundbuchgeschäfte

	<u>2019</u>	<u>2020</u>	<u>2021</u>	<u>2022</u>	<u>2023</u>
Anzahl Belege	119	107	108	99	82
Handänderungen	25	28	24	50	38
Vormerkungen	7	8	6	5	3
Anmerkungen	7	7	12	3	5
Dienstbarkeiten	9	2	5	2	4
Löschungen	41	26	39	33	22
Andere Geschäfte	34	40	34	37	25

Betriebsamt

Statistik Gemeinde Reute

	<u>2023</u>	<u>2022</u>
<u>Einleitungsverfahren</u>		
Zahlungsbefehle auf Pfändung, Pfandverwertung oder Konkurs	203	256
<u>Fortsetzungsverfahren</u>		
Pfändungsvollzüge	202	153
Konkursandrohungen	13	11
<u>Verwertungsverfahren</u>		
Verwertung von Fahrnis, Forderungen und anderen Rechten	125	81
Grundstückverwertungen	0	0
Verlustscheine	98	117

<u>Konkurse</u>		
Konkursverfahren	4	0
<u>Übrige Verfahren</u>		
Rechtshilfesuche anderer Betreibungsämter	16	24
Arrestbefehle	1	0
Retentionsbegehren	0	0
Eintragungen von Eigentumsvorbehalten	0	1
Auszüge aus dem Betreibungsregister	119	115

Aenderung von Heizungen	3
Bauermittlungen	1

Arbeitsamt

Das Total aller Stellensuchenden für die Gemeinde Reute betrug Ende 2023 **12**. Die Zahl teilt sich auf in **8 arbeitslose** und **4 nicht-arbeitslose** Stellensuchende.

Als arbeitslose Stellensuchende gelten arbeitslose Personen, die ohne jegliche Beschäftigung sind, sprich weder einem Zwischenverdienst nachgehen noch an einer arbeitsmarktlichen Massnahme (Praktikum, Beschäftigungsprogramm usw.) teilnehmen. Als nicht-arbeitslose Stellensuchende gelten arbeitslose Personen, die einem Zwischenverdienst nachgehen oder an einer arbeitsmarktlichen Massnahme (Praktikum, Beschäftigungsprogramm usw.) teilnehmen, jedoch weiterhin eine feste Stelle suchen.

Baubewilligungsbehörde

Die Baubewilligungsbehörde behandelte 2023 folgende Gesuche:

Photovoltaikanlagen mit Bewilligung	2
Photovoltaikanlagen bewilligungsfrei	15
Umbauten	3
Anbauten	4

Handänderungen Grundbuch Reute 2023

17.01.2023

Wohnbaugenossenschaft Neueck-Park, Kreuzlingen, Erwerb 22.06.2006, an Leander den Dekker und Luna den Dekker, Kreuzlingen, ME zu je ½, GS Nr. 174, 902 m² geschlossener Wald, übrige befestigte Flächen, fliessendes Gewässer, Bildtöbeli

20.01.2023

Sonya Karrer-Häuselmann, Reute, 16.07.2021, an Theo Reyes Estevez, Wolfhalden, und Sandra Berchtold, Baltschieder, ME zu je ½, GS Nr. 445, Wohnhaus Nr. 292, 430 m² Grundstücksfläche, Mohren

01.02.2023

Erich und Veronika Sieber-Sieber, Gesamteigentum, Reute, Erwerb 03.07.2001/10.06.2021, an Alfred und Olga Bruni, Muolen, ME zu je ½, GS Nr. 707, Wohnhaus Nr. 546, 1'040 m² Grundstücksfläche, Mohren

Dörig-Scheucher Magdalena Erbgemeinschaft, Erwerb 03.11.2022, an Hans Peter Bosshard, Russikon, GS Nr. 721, Wohnhaus Nr. 505, 214 m² Grundstücksfläche, Hinterdorf

15.02.2023

Hansjörg und Susann Geiger, Oberegg, ME zu je ½, Erwerb 18.09.2018, an Michael Geiger, Oberegg, Wohnhaus mit Scheune Nr. 70, Weidstadel Nr. 72, Betriebsgebäude Nr. 366, 35'185 m² Grundstücksfläche, Oberrüti

20.06.2023

Wohnbaugenossenschaft Neueck-Park, Erwerb 22.06.2006, an Walter Loppacher, Schachen b. Reute, GS Nr. 600, Wiese, Weide, 5'156 m² Grundstücksfläche, Schachen

30.06.2023

Marianne Kern-Klee, Bazenheid, Erwerb 03.12.2021, an Céline Koster, Niederhelfenschwil, Wohnhaus mit Scheune Nr. 224, Garagengebäude Nr. 385, 80'506 m² Grundstücksfläche, Rickenbach

04.07.2023

Api AG, Reute, Erwerb 07.09.2007, an Christine Schmidt-Hohl, D-Plochingen, GS Nr. 405, Wohnhaus mit Garage Nr. 270 (Teil), 895 m² Grundstücksfläche, Kellen; GS Nr. 407, Wohnhaus mit Garage Nr. 270 (Teil), Gartenhaus Nr. 485, 1'000 m² Grundstücksfläche, Kellen

Christine Schmidt-Hohl, D-Plochingen, Erwerb 04.07.2023, an Melanie von Escher, Ebertswil, GS Nr. 405, Wohnhaus mit Garage Nr. 270 (Teil), 895 m² Grundstücksfläche, Kellen; GS Nr. 407, Wohnhaus mit Garage Nr. 270 (Teil), Gartenhaus Nr. 485, 1'000 m² Grundstücksfläche, Kellen

12.07.2023

Susanna Sonderegger-Wirth, Schachen b. Reute, Erwerb 24.01.1997/18.10.2019, an Peter Schäfer, Berneck, GS Nr. 614, Wohnhaus Nr. 436, 606 m² Grundstücksfläche, Rohnen; GS Nr. 618, Gebäude Nr. 437, 35 m² Grundstücksfläche, Rohnen, GS Nr. 619, Gebäude Nr. 438, 34 m² Grundstücksfläche, Rohnen

15.08.2023

Eveline Wenger-Lenggenhager, St. Gallen, Erwerb 25.06.1982, an Pascal Kaufmann, Reute, GS Nr. 470, Strasse, Weg, Wiese, Weide, fliessendes Gewässer, geschlossener Wald, 10'071 m² Grundstücksfläche, Schlipfbach; GS Nr. 479, Strasse, Weg, Wiese, Weide, fliessendes Gewässer, geschlossener Wald, 10'524 m² Grundstücksfläche, Oberhard; GS Nr. 745, Wiese, Weide, 5'785 m² Grundstücksfläche, Schlipfbach

29.08.2023

Ernst Indermaur, Schachen b. Reute, Erwerb 17.02.1976, an Geiger Michael, Oberegg, GS Nr. 64, Strasse, Weg, übrige befestigte Flächen, Wiese, Weide, geschlossener Wald, 677 m² Grundstücksfläche, Riet; GS Nr. 114, Betriebsgebäude Nr. 489, Betriebsgebäude Nr. 503, Wohnhaus mit Scheune Nr. 115, Remise Nr. 116, 46'745 m² Grundstücksfläche, Rohnen; GS Nr. 192, übrige befestigte Flächen, fliessendes Gewässer, geschlossener Wald, 1'499 m² Grundstücksfläche, Rohnen

05.09.2023

R.P.F. Immobilien AG, Amriswil, Erwerb 22.12.2022, an BS Architektur AG, Horn, GS Nr. 149, Wohnhaus mit Restaurant Nr. 191, Garagengebäude Nr. 491, 368 m² Grundstücksfläche, Städeli; GS Nr. 593, übrige befestigte Fläche, 196 m² Grundstücksfläche, Städeli

04.12.2023

Gerrit und Cobi De Keijzer, Schachen b. Reute, Erwerb 01.02.1996, an Theo Harder, Altstätten, GS Nr. 100, geschlossener Wald, 1'030 m² Grundstücksfläche, Neienriet

