

## Jahresrechnung 2018

**Orientierungsversammlung:**

Montag, 08. April 2019, 20.00 Uhr  
in der Pausenhalle des Schulhauses  
anschliessend Apéro

**Fakultatives Referendum:**

10. bis 30. April 2019



# INHALTSVERZEICHNIS

	SEITE
1. Fakultatives Referendum	1
2. Bericht und Antrag der GPK	3
3. Vorbemerkungen	4
4. Gestufter Erfolgsausweis	10
5. Erfolgsrechnung (Artengliederung)	11
6. Investitionsrechnung (Artengliederung)	22
7. Geldflussrechnung	24
8. Bilanz	26
9. Anhang	31
10. Handänderungen 2018	55

## Fakultatives Referendum

Geschätzte Einwohnerinnen und Einwohner

Der Gemeinderat unterbreitet Ihnen die **Gemeinderechnung 2018** der Gemeinde Reute. Diese unterliegt gemäss Gemeindeordnung dem fakultativen Referendum.

Gemäss Finanzhaushaltsgesetz besteht die Jahresrechnung aus der Erfolgs- und der Investitionsrechnung, der Bilanz, der Geldflussrechnung und einem Anhang.

Die **Erfolgsrechnung** 2018 schliesst bei einem Aufwand von Fr. 4'773'436.56 und einem Ertrag von Fr. 4'915'476.07 mit einem Ertragsüberschuss von Fr. 142'039.51 ab. Budgetiert war ein Aufwandüberschuss von Fr. 51'970.00. Der Besserabschluss gegenüber dem Voranschlag beträgt somit Fr. 194'009.51.

Das Ergebnis aus betrieblicher Tätigkeit liegt bei Fr. 199'266.89, das Ergebnis aus Finanzierung bei Fr. 43'918.62. Die Differenz zum Gesamtergebnis entspricht den Einlagen in Spezialfinanzierungen von Fr. 116'699.00 und einem ausserordentlichen Ertrag (Rückerstattung PostAuto) von Fr. 15'553.00.

Die **Investitionsrechnung** schliesst bei Ausgaben von Fr. 169'720.62 und Einnahmen von Fr. 191'624.40 mit einem Einnahmenüberschuss von Fr. 21'903.78 ab.

Die **Bilanz** per 31. Dezember 2018 weist folgende Bestände auf.

	<u>31.12.2018</u>	<u>31.12.2017</u>
<b>Aktiven</b>		
<b>Finanzvermögen</b>		
Flüssige Mittel und kurzfristige Finanzanlagen	593'296.48	162'895.99
Forderungen	189'375.19	109'625.05
Aktive Rechnungsabgrenzung Finanzanlagen	543'489.41	635'916.04
	43'680.00	43'680.00
Sachanlagen	1'721'252.50	1'722'200.00
<b>Verwaltungsvermögen</b>		
Sachanlagen	3'946'521.30	4'165'409.08
Investitionsbeiträge	635'760.08	631'960.08
	<hr/>	<hr/>
	<b>7'673'374.96</b>	<b>7'471'686.24</b>
<b>Passiven</b>		
<b>Fremdkapital</b>		
Laufende Verbindlichkeiten	312'433.50	406'247.71
Passive Rechnungsabgrenzung	149'192.77	64'932.90
Kurzfristige Rückstellungen	28'543.65	30'724.60
Langfristige Finanzverbindlichkeiten	3'161'800.00	3'189'500.00
Verbindlichkeiten gegenüber Spezialfinanzierungen und Fonds im FK	1'082'986.30	1'047'179.37
Verpflichtungen gegenüber Spezialfinanzierungen	108'551.39	173'034.51
Fonds	147'541.68	148'747.23
Neubewertungsreserve Finanzvermögen	227'477.00	227'477.00

## Eigenkapital

Konto Vor- und Rückschläge	2'529'911.94	2'268'063.64
+ Ertragsüberschuss	142'039.51	261'848.30
	<hr/>	<hr/>
	<b>7'673'374.96</b>	<b>7'471'686.24</b>

## GENEHMIGUNG DURCH DEN GEMEINDERAT

Der Gemeinderat hat am 7. März 2019 beschlossen, die Jahresrechnung 2018 zu genehmigen. Der Gewinn wird vollumfänglich dem Eigenkapitalkonto Vor- und Rückschläge gutgeschrieben.

Dieser Beschluss unterliegt gemäss Art. 8 lit. e der Gemeindeordnung Reute dem fakultativen Referendum. Eine Urnenabstimmung findet nur statt, wenn dies mindestens 21 Stimmberechtigte innert 20 Tagen schriftlich verlangen. Die Frist für das fakultative Referendum läuft vom 10. bis 30. April 2019.

Reute, 7. März 2019



### GEMEINDERAT REUTE AR

Der Gemeindepräsident:

Der Gemeindeschreiber:

Ernst Pletscher

Remo Ritter

## ÖFFENTLICHE ORIENTIERUNGSVERSAMMLUNG

zur Gemeinderechnung 2018 am

**Montag, 8. April 2019, 20 00 Uhr, in der Pausenhalle des Schulhauses**

**Anschliessend an die Informationen lädt die Gemeinde zu einem Apéro ein.**

# BERICHT DER GESCHÄFTSPRÜFUNGSKOMMISSION

## Bericht an die Einwohnergemeinde Reute

Sehr geehrte Stimmbürgerinnen und Stimmbürger

Gemäss Art. 27 der Gemeindeordnung haben wir die Buchführung, die Jahresrechnung und die Geschäftsführung des Gemeinderates für das Jahr 2018 geprüft. Die Prüfung der Jahresrechnung erfolgte gemäss Art. 38 des Finanzhaushaltsgesetzes in Zusammenarbeit mit der Firma FEY Audit & Consulting AG.

Für die Jahresrechnung und die Amtsführung ist der Gemeinderat verantwortlich, während unsere Aufgabe darin besteht, diese zu prüfen und zu beurteilen.

Wir prüften die Posten und Angaben der Jahresrechnung mittels Analysen und Erhebungen auf der Basis von Stichproben. Ferner beurteilten wir die Anwendungen der massgebenden Haushaltsvorschriften, die wesentlichen Bewertungsentscheide sowie die Darstellung der Jahresrechnung als Ganzes. Bei der Prüfung der Amtsführung wird beurteilt, ob die Voraussetzungen für eine gesetzeskonforme Amtsführung gegeben sind.

Nach unserer Beurteilung entsprechen die Buchführung, die Jahresrechnung und die Amtsführung den gesetzlichen Vorschriften.


**Gemäss Art. 8 Abs. 2 lit. e der Gemeindeordnung Reute ist die Jahresrechnung dem fakultativen Referendum zu unterstellen. Die Durchführung dieses Verfahrens ist in Art. 8 Abs. 1 geregelt.**

Den Behörden und allen Angestellten der Gemeinde danken wir für ihre Tätigkeit. Wir freuen uns weiterhin auf eine gute Zusammenarbeit.

9411 Reute, 18. Februar 2019

Die Geschäftsprüfungskommission:

  
Roland Beleffi

  
Regula Höhl

  
Vreni König

  
Corriela Mettler

### zur Jahresrechnung

Das positive Gesamtergebnis unserer Jahresrechnung beträgt Fr. 142'039 und wird vollständig dem Eigenkapital zugewiesen. Zusätzlich konnten netto Fr. 116'699 in die Spezialfinanzierungen eingelegt werden. Das erfreuliche Ergebnis zeigt sich über alle Stufen der Erfolgsrechnung. Bei einem Gesamtaufwand von Fr. 4'719'872 und einem Gesamtertrag von Fr. 4'919'139 resultiert ein positives betriebliches Ergebnis von Fr. 199'267. Budgetiert war ein Minus von Fr. 80'970. Das Ergebnis aus Tätigkeiten mit dem Finanzvermögen beträgt Fr. 43'918. Budgetiert waren lediglich Fr. 25'400. Ein unvorhergesehener Rückerstattungsertrag der Postauto AG von Fr. 15'553 trug ebenfalls das seine zum guten Ergebnis bei. Durch das erfreuliche Gesamtergebnis konnte die Verschuldung, die aufgrund hoher Investitionstätigkeit in den letzten Jahren deutlich angestiegen war, wieder gesenkt und die Kennzahlen, die gemäss Finanzhaushaltgesetz ausgewiesen werden müssen, verbessert werden. Es darf gesagt werden, dass der Finanzhaushalt unserer Gemeinde weiterhin auf gesunden Füßen steht.

### Allgemein

In den vergangenen Jahren genügten dem Gemeinderat monatliche, das heisst zwölf Sitzungen pro Jahr, um die Geschäfte termin- und sachgerecht zu erledigen. 2018 brauchte er dazu 15 Sitzungen. Die Gründe dafür sind weniger in der Anzahl der behandelten Geschäfte zu suchen, als in einer zunehmenden Beschleunigung und den steigenden Ansprüchen aller Beteiligten. Auch die Fülle an Themen, mit denen sich der Gemeinderat beschäftigen darf, und die seine Arbeit ja auch so interessant machen, trägt das ihre dazu bei. Einzelne Geschäfte beanspruchen viel Zeit. Sie müssen umfassend abgeklärt und aufbereitet werden, damit sie anschliessend rechtmässig und sachgerecht entschieden werden können. Anschliessend soll noch kommuniziert und schlussendlich umgesetzt werden. Um das Milizsystem nicht über die Massen zu beanspruchen, benutzte der Gemeinderat seine, eigentlich für den strategischen Austausch gedachten, Höcketermine für die zusätzlichen Sitzungen. Damit strategische Überlegungen trotzdem noch einen gebührenden Platz bekamen, traf sich der Gemeinderat gegen Ende Jahr an einem Samstag für ein Strategieseminar. Allgemein ist es für den Gemeinderat wichtig, sich auf das Machbare zu konzentrieren, sich selber eine gute Portion Gelassenheit zu genehmigen und den Humor nicht zu verlieren.

An dieser Stelle möchte es der Gemeinderat nicht unterlassen, allen Kommissionsmitgliedern für ihr kritisches Mitdenken und ihre Mitarbeit, sowie allen Verwaltungsangestellten für ihre professionelle und pflichtbewusste Arbeit zum Wohl der Gemeinde zu danken.

Für eine vertiefte Auseinandersetzung mit der Jahresrechnung 2018 kann diese durch Download ab [www.reute.ch](http://www.reute.ch) oder direkt auf der Gemeindekanzlei bezogen werden.

## **zu den funktionalen Einheiten**

### **00 Allgemeine Verwaltung**

Es ist eine grosse Herausforderung, mit 310 Stellenprozenten und einer Lernenden die täglichen Verwaltungsarbeiten zu erledigen, mit allen Veränderungen Schritt zu halten und weiterhin grosszügige Öffnungszeiten aufrecht zu erhalten. Die Kosten für unsere Gemeindeverwaltung blieben konstant und liegen rund Fr. 8'000 unter dem Voranschlag. Minderausgaben von gut Fr. 16'000 im Informatikaufwand ergaben sich, weil im Voranschlag ein zu hoher Aufwand eingesetzt wurde, aber auch durch Preissenkungen von Dienstleistungen der AR Informatik. Die Einnahmen für Amtshandlungen, diverse Dienstleistungen sowie Baubewilligungsgebühren betragen insgesamt gut Fr. 45'000 und wurden wie vorgesehenen erreicht.

### **01 Öffentliche Ordnung und Sicherheit, Verteidigung**

Im Jahr 2018 leistete die Feuerwehr Oberegg-Reute über 25 Einsätze. Die Palette reichte von reinen Dienstleistungen wie Wasserlieferungen, über Trage- und Rettungshilfe für die Polizei und Ambulanz, beheben von Sturmschäden, beseitigen von Ölsuren und leider war auch ein brennender Weidstall zu löschen. Schwerpunktthema der Arbeit der Feuerschutzkommission war die Evaluation und Finanzierung eines neuen Tanklöschfahrzeugs. Dieses wurde bereits Anfang 2019 in Betrieb genommen. Es wurde auch beschlossen, die Überarbeitung der seit 2001 bestehenden Zusammenarbeitvereinbarung in Angriff zu nehmen. Aus finanzieller Sicht ergab sich seit längerem wieder einmal ein kleiner Ertragsüberschuss von rund Fr. 2'800.

Die Zivilschutzorganisation Oberegg-Reute führte, wie auch schon in den Vorjahren, 2018 wieder die geschätzten Einsätze zugunsten der Allgemeinheit durch. So wurden anlässlich der Herbstübung 2018, vor allem auf Oberegger Gebiet, wieder verschiedene Wanderwege z.B. der Übergang vom Strick nach Vogelegg geräumt und instandgestellt. Der gemeinsame Ausflug der Pflegeheime Watt, Torfnest und Sonnenschein war eine gute Übung für den Betreuungszug und für die SeniorInnen jeweils Abwechslung und Erlebnis in einem. Herzlichen Dank an den Heimleiter Köbi Egli für die Organisation.

## **02 Bildung**

Die Gesamtaufwendungen für die Bildung betragen Fr 1'252'544. An kantonalen Schulkostenbeiträgen erhielten wir rund Fr. 162'255. Der Beitrag an die Musikschule Vorderland fiel mit rund Fr. 46'000 um Fr. 13'000 höher aus als vorgesehen. Grund dafür sind erfreulicherweise gestiegene Musikschülerzahlen.

Im vergangenen Jahr besuchten die Schülerinnen und Schüler der Mittelstufe wiederum die Burg Ehrenfels in Sils im Domleschg. Während einer Woche erlebten die Kinder das Ritterleben, bastelten, kämpften, wanderten und erfuhren nebenbei viel Wissenswertes über das Mittelalter. Dieses Lager auf der Burg stellt für jedes Rütiger Schulkind einen Höhepunkt dar.

Im Laufe des Jahres 2018 hat der Gemeinderat entschieden, dass die Schulleitung neu durch den Schulleiter von Obereggen wahrgenommen werden soll. Von dieser Personalunion verspricht sich der Gemeinderat einen engeren Kontakt der Schulen und Lehrkräfte untereinander. Durch vermehrte gemeinsame Aktivitäten kann ein reibungsloserer Übergang in die Sekundarschule und bei schulischen Problemen grössere Kontinuität auch für die Eltern im Kontakt mit der Schulleitung gewährleistet werden.

## **03 Kultur Sport und Freizeit, Kirche**

Die Wirtschafts- und Kulturkommission hat über das Jahr hinweg wiederum verschiedene kulturelle Anlässe organisiert oder unterstützt. Ein grosser Erfolg war die Vernissage der Fotoausstellung

von Thabo und Fabian Fehr im Pflegeheim Watt. Gut besucht war auch das Konzert der Hot-Legs-Gang im Rest. Falken, Sulzbach. Ebenfalls unterstützt wurde ein Orgel- / Querflötenkonzert in der Kirche Reute. Der anlässlich des Adventsmarkts zusammen mit dem Verkehrsverein lancierte „Rütiger-Pass“ fand regen Zuspruch und war ein grosser, nachhaltiger Erfolg. Für eine lohnenswerte Durchführung eines Gewerbeanlass fanden sich leider zu wenig interessierte TeilnehmerInnen. Die vorgesehene Innenrenovation der Kirche konnte in Zusammenarbeit mit der Kirchenvorsteherschaft planmässig und günstiger als angenommen durchgeführt werden.

## **04 Gesundheit**

Das mit Fr. 63'547 Ertragsüberschuss ausserordentlich gute Ergebnis des Pflegeheim Watt ist einer weit überdurchschnittlichen Belegung zu verdanken. Während des ganzen Jahres waren alle Zimmer praktisch durchgehend belegt und zeitweise waren sogar Übergangslösungen gefragt. Aufgrund der spezifischen Belegung war auch die durchschnittliche Pflegeeinstufung höher als in den Vorjahren. Diese Situation war nur dank einer überdurchschnittlichen Einsatzbereitschaft des Personals zu bewältigen. An dieser Stelle ein herzlicher Dank an das gesamte Team des Pflegeheim Watt.

Das ausserordentliche Ergebnis darf jedoch nicht darüber hinwegtäuschen, dass die wirtschaftliche Situation des Pflegeheim Watt, allein aufgrund seiner Kleinheit, auf sehr wackligen Füßen steht. Darum machten sich die Altersheimkommission zusammen mit dem Gemeinderat und der Heimleitung während des ganzen Jahres Gedanken über eine mögliche Zukunft des Pflegeheim Watt.



Dafür wurden auch externe Beratungsleistungen in Anspruch genommen. Ebenfalls wurden intensive Gespräche mit der Geschäftsleitung der Tertianum Gruppe, der Besitzerin des Pflegeheims Sonnenschein, geführt. Dabei kam der Gemeinderat zum Schluss, dass sich beide Heime zusammen wirtschaftlicher führen liessen als beide alleine. Diese Haltung vertritt übrigens auch die Tertianum Gruppe, die ihrerseits ebenfalls an einer Übernahme des Watt interessiert wäre.

Auch um dem Fachkräftemangel aktiv zu begegnen besitzt die Berufsbildung einen hohen Stellenwert im Pflegeheim Watt. 2018 befanden sich vier junge Menschen in Ausbildung. Dank der grossen Initiative des Heimleiters Köbi Egli wurde die Zusammenarbeit mit den Pflegeeinrichtungen und Institutionen in der Region weiter ausgebaut. Zudem wurde die kantonale Bewilligung zur Erbringung von Spitex-Dienstleistungen beantragt und wird Anfang 2019 erteilt werden. Dies ermöglicht zukünftig einen noch flexibleren, aber auch interessanteren, Einsatz des Heimpersonals.

Die Kosten für die Pflegefinanzierung sind wegen vieler Pflegeheimenriten von EinwohnerInnen von knapp Fr. 55'000 auf Fr. 110'000 angestiegen.

## **05 Soziale Sicherheit**

Die Ausgaben für die soziale Sicherheit gliedern sich im Groben in die Bereiche Ergänzungsleistungen AHV und IV, Alimentenbevorschussung, Leistungen an Familien (v.a. Beiträge an Kinderkrippen), Asyl- und Flüchtlingswesen sowie wirtschaftliche und freiwillige

Sozialhilfe. Diese Ausgaben sind durch umfassende Gesetzgebungen geregelt und entziehen sich weitgehend der Einflussnahme durch die Gemeinde. Gegenüber 2017 haben sich die Ausgaben um rund Fr. 75'000 verringert und betragen 2018 rund Fr. 323'000. Die Gründe für die Abnahme sind geringere Aufwände bei der wirtschaftlichen Sozialhilfe (Fr. -28'000), beim Asyl- und Flüchtlingswesen (Fr. -29'000) und der freiwilligen Sozialhilfe (Fr. -17'000).

## **06 Verkehr**

Aufgrund des schneearmen Winters betrug der Aufwand für den Winterdienst mit Fr. 17'420 nur rund einen Drittel des Aufwands von 2017. Die Kostenbeiträge an den öffentlichen Verkehr betragen insgesamt knapp Fr. 64'000. Wegen ungerechtfertigter Subventionsbezüge erfolgte eine ausserordentliche Rückerstattung der Postauto AG von Fr. 15'553.

Die Postautohaltestelle Schachen Richtung Dorf wurde weiter nordwestlich versetzt und mit einem Wartehäuschen versehen. Die Kosten dafür betragen inklusive Neugestaltung des Fussgängerübergangs gut Fr. 28'000. Im Dorf wurde als verkehrsberuhigende Massnahme eine Ausbuchtung angebracht, die auch als neue Haltekante für das Postauto dient.

Die Nachfrage der SBB-Tageskarte ist 2018 aus unerklärlichen Gründen regelrecht eingebrochen. Betrug der Kostendeckungsgrad 2017 noch 81%, so sank dieser auf 62%. Das heisst, es entstanden durch dieses Angebot gut Fr. 5'000 Nettokosten. Die Tageskarte

kann telefonisch oder online reserviert werden und kostet nach wie vor Fr. 45.

## **07 Umweltschutz und Raumordnung**

Für die Wasserversorgung war 2018 wiederum ein intensives Jahr. Der Neubau des Reservoirs Hirschberg konnte abgeschlossen und abgerechnet werden. Die Patenschaft für Berggemeinden hat uns dabei mit dem namhaften Betrag von rund Fr. 150'000 unterstützt.

Die Sanierungen der beiden Reservoirs Sturzenhard und Oberreute wurden von der Wasserversorgungskommission planerisch in Angriff genommen und sollen 2019 realisiert werden. Da sich unser Leitungsnetz über weite Strecken in einem guten Zustand befindet, war einzig ein Leck in der Quelleleitung ab der Holzere zu finden und zu reparieren. Beim Färbeversuch der Quelle Oberreute wurden komplexere geologische Verhältnisse vorgefunden als angenommen und die Herkunft des Quellwassers konnte nicht eindeutig bestimmt werden. Daher zieht sich die Ausscheidung der Quellschutzzone Oberreute in die Länge und konnte 2018 noch nicht abgeschlossen werden. Abgeschlossen wurde die Umstellung der Zentrale und auch aller Datenleitungen von und zu den Reservoirs von analogem auf digitalen Datenverkehr (All-IP). Abgerundet wurde die grosse Arbeit der Wasserversorgung durch die laufende Sanierung von alten Quellschächten.

Das Abwasserwerk Rosenbergsau (AWR) reinigte 2018 täglich rund 28'000m<sup>3</sup> Abwasser. Die Gesamtfracht im Zufluss betrug fast eine Million Kilogramm organischer Kohlenstoff. Gut 93% davon wurden

in der Kläranlage abgebaut und es flossen noch knapp 57 Tonnen in den Binnenkanal. Die Auslastung der Kläranlage ist aufgrund der wachsenden Bevölkerung und der zunehmenden Industrie weiter angestiegen und erreichte 2018 98%. Auf der technischen Seite wurde als grösstes Projekt eine eigene Schlammntwässerung installiert, um flexibler reagieren zu können und den anfallenden Schlamm nicht mehr wie bisher nach Altenrhein transportieren zu müssen. Die laufende Rechnung des AWR 2018 schloss mit einem Gesamtaufwand von Fr. 5,741 Mio. und einem Gesamtertrag von Fr. 5,679 Mio. ab. Der Aufwandüberschuss von 62'000 CHF wurde der Betriebsreserve entnommen. Vorgesehen war ein Bezug von Fr. 694'000. Die Betriebsreserve beträgt per 31. Dezember 2018 Fr. 2,865 Mio.

Als Mitglied des Zweckverbands Kehrichtverwertung Rheintal (KVR) konnten wir auch 2018 von dessen gut organisierten Dienstleistungen profitieren. Auch bei uns folgten die Abfallmengen dem allgemeinen Trend und nahmen, ausgenommen Grüngut, in den letzten Jahren kontinuierlich ab. Vorjahreszahlen in Klammern. Hauskehricht: 165.6kg/EinwohnerIn (167.2), Altglas: 17.58t (20.68), Papier: 28.35t (29.91), Alu&Blech: 0.8t (0.92), Grüngut: 7.63t (5.36), Alteisen zusammen mit Oberegg: 9.3t (11.86).

Der KVR konnte seine Rechnung auch 2018 positiv und zwar mit einem Gewinn von gut Fr. 526'000 abschliessen. Anzumerken ist, dass Fr. 460'000 davon aus dem Betrieb der Deponie Linz stammen. Der Verwaltungsrat des KVR hat beschlossen, der Delegiertenversammlung ein Konzept zur flächendeckenden Einführung von Unterflursammelsystemen vorzulegen. Langfristig sollen damit die wöchentlichen Sammeltouren abgelöst werden.

Die Ortsplanungskommission hat die Arbeit am kommunalen Richtplan 2018 wieder aufgenommen und diesen um das geforderte Kapitel „Innenverdichtung“ ergänzt. Anschliessend konnte dieser im August zuhänden des kantonalen Planungsamts verabschiedet werden. Die Genehmigung ist noch ausstehend.

Der Ertrag aus Liegenschaften des Finanzvermögens beträgt netto rund Fr. 34'000.

## **08 Volkswirtschaft**

Die spezialfinanzierte Rechnung des Wärmeverbund Reute schloss mit einem geringen Ertragsüberschuss von Fr. 1'867 ab. Wegen des milden Winters 17/18 konnte weniger Energie verkauft werden als angenommen. Der Abschreibungsbedarf ist mit Fr. 46'684 noch immer unverhältnismässig hoch und macht mehr als die Hälfte der Betriebskosten aus.

## **09 Finanzen und Steuern**

Die gesamten Steuereinnahmen 2018 sind mit knapp Fr. 2.079 Mio. gegenüber knapp Fr. 2.052 Mio. im 2017 marginal angestiegen. Der Anteil der Sondersteuererträge liegt mit rund Fr. 205'000 leicht höher als 2017 und macht knapp 10% der Gesamtsteuereinnahmen aus. Die Steuerkraft der Gemeinde Reute liegt mit Fr. 699 pro Steuer-einheit und EinwohnerIn bei 77% des kantonalen Mittels und hat sich gegenüber 2017 um einen Prozentpunkt erhöht.

Der Beitrag aus dem kantonalen Finanzausgleich hat sich um knapp Fr. 90'000 reduziert und betrug Fr. 336'600.

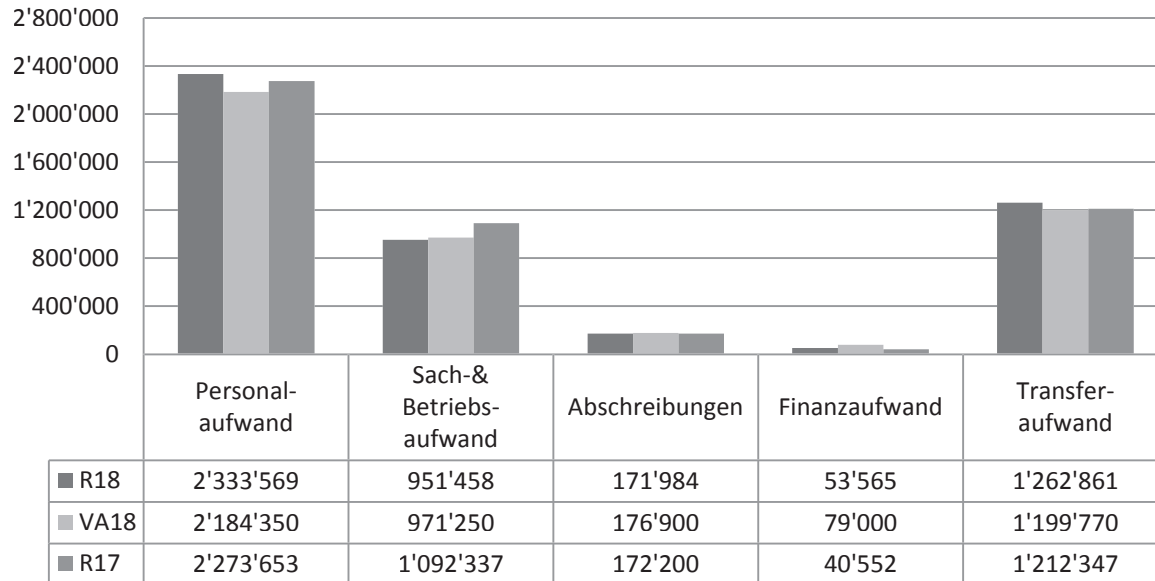
Gestuftes Erfolgsausweis		Rechnung 2018		Voranschlag 2018		Rechnung 2017	
		Betrag		Betrag		Betrag	
	<b>Betrieblicher Aufwand</b>		<b>4'719'871.78</b>		<b>4'532'270.00</b>		<b>4'750'536.39</b>
30	Personalaufwand		2'333'568.95		2'184'350.00		2'273'652.50
31	Sach- und übriger Aufwand		951'457.65		971'250.00		1'092'337.30
33	Abschreibungen		171'984.00		176'900.00		172'200.00
35	Einlagen						
36	Transferaufwand		1'262'861.18		1'199'770.00		1'212'346.59
37	Durchlaufende Beiträge						
	<b>Betrieblicher Ertrag</b>		<b>4'919'138.67</b>		<b>4'451'300.00</b>		<b>4'732'537.01</b>
40	Fiskalertrag		2'078'920.17		1'821'000.00		2'051'852.86
41	Regalien und Konzessionen						
42	Entgelte		2'181'428.90		1'912'800.00		1'880'278.70
43	Verschiedene Erträge		3'084.44				6'628.55
45	Entnahmen Fonds						
46	Transferertrag		655'705.16		717'500.00		793'776.90
47	Durchlaufende Beiträge						
	<b>Ergebnis aus betrieblicher Tätigkeit</b>		<b>199'266.89</b>		<b>-80'970.00</b>		<b>-17'999.38</b>
34	Finanzaufwand		53'564.78		79'000.00		40'552.40
44	Finanzertrag		97'483.40		104'400.00		84'715.65
	<b>Ergebnis aus Finanzierung</b>		<b>43'918.62</b>		<b>25'400.00</b>		<b>44'163.25</b>
	<b>Operatives Ergebnis</b>		<b>243'185.51</b>		<b>-55'570.00</b>		<b>26'163.87</b>
38	Ausserordentlicher Aufwand				10'000.00		
48	Ausserordentlicher Ertrag		15'553.00				
90	Spezialfinanzierung Aufwand-Ertrag		-116'699.00		13'600.00		235'684.43
	<b>Ausserordentliches Ergebnis</b>		<b>-101'146.00</b>		<b>3'600.00</b>		<b>235'684.43</b>
	<b>Gesamtergebnis Erfolgsrechnung</b>		<b>142'039.51</b>		<b>-51'970.00</b>		<b>261'848.30</b>

Artengliederung		Rechnung 2018		Voranschlag 2018		Rechnung 2017	
		Aufwand	Ertrag	Aufwand	Ertrag	Aufwand	Ertrag
<b>3</b>	<b>Aufwand</b>	<b>4'773'436.56</b>		<b>4'621'270.00</b>		<b>4'791'088.79</b>	
<b>30</b>	<b>Personalaufwand</b>	<b>2'333'568.95</b>		<b>2'184'350.00</b>		<b>2'273'652.50</b>	
300	Behörden, Kommissionen	90'803.55		91'550.00		82'748.45	
301	Löhne des Verwaltungs- und Betriebspersonals	1'324'271.90		1'230'200.00		1'304'394.90	
302	Löhne der Lehrkräfte	528'503.40		525'000.00		533'705.10	
305	Arbeitgeberbeiträge	335'300.05		289'350.00		314'401.60	
309	Übriger Personalaufwand	54'690.05		48'250.00		38'402.45	
<b>31</b>	<b>Sach- und Übriger Betriebsaufwand</b>	<b>951'457.65</b>		<b>971'250.00</b>		<b>1'092'337.30</b>	
310	Material- und Warenaufwand	170'979.96		160'400.00		150'482.92	
311	Nicht aktivierbare Anlagen	44'643.75		33'500.00		36'481.80	
312	Wasser, Energie, Heizmaterial	97'448.16		104'850.00		96'531.29	
313	Dienstleistungen und Honorare	291'002.25		348'600.00		370'126.81	
314	Baulicher Unterhalt	261'307.79		249'300.00		362'046.03	
315	Unterhalt Mobilien und immaterielle Anlagen	38'049.35		32'600.00		27'595.24	
316	Mieten, Leasing, Pachten, Benützungsgebühren					5'793.30	
317	Spesenentschädigungen	28'814.85		34'800.00		36'479.45	
318	Wertberichtigungen auf Forderungen	7'414.20					
319	Verschiedener Betriebsaufwand	11'797.34		7'200.00		6'800.46	
<b>33</b>	<b>Abschreibungen Verwaltungsvermögen</b>	<b>171'984.00</b>		<b>176'900.00</b>		<b>172'200.00</b>	
330	Sachanlagen VV	171'984.00		176'900.00		172'200.00	
<b>34</b>	<b>Finanzaufwand</b>	<b>53'564.78</b>		<b>79'000.00</b>		<b>40'552.40</b>	
340	Zinsaufwand	10'003.33		15'000.00		13'100.00	
343	Liegenschaftenaufwand Finanzvermögen	43'561.45		64'000.00		27'449.75	
349	Verschiedener Finanzaufwand					2.65	

Artengliederung		Rechnung 2018		Voranschlag 2018		Rechnung 2017	
		Aufwand	Ertrag	Aufwand	Ertrag	Aufwand	Ertrag
<b>36</b>	<b>Transferaufwand</b>	<b>1'262'861.18</b>		<b>1'199'770.00</b>		<b>1'212'346.59</b>	
360	Ertragsanteile an Dritte	8'093.00		8'000.00		8'093.00	
361	Entschädigungen an Gemeinwesen	107'086.35		101'750.00		110'692.60	
363	Beiträge an Gemeinwesen und Dritte	1'126'481.83		1'068'220.00		1'073'160.99	
366	Abschreibungen Investitionsbeiträge	21'200.00		21'800.00		20'400.00	
<b>38</b>	<b>Ausserordentlicher Aufwand</b>			<b>10'000.00</b>			
380	Ausserordentlicher Personalaufwand			10'000.00			
<b>4</b>	<b>Ertrag</b>		<b>5'032'175.07</b>		<b>4'555'700.00</b>		<b>4'817'252.66</b>
<b>40</b>	<b>Fiskalertrag</b>		<b>2'078'920.17</b>		<b>1'821'000.00</b>		<b>2'051'852.86</b>
400	Direkte Steuern natürliche Personen		1'787'777.73		1'581'000.00		1'753'708.90
401	Direkte Steuern juristische Personen		85'828.59		75'000.00		101'525.36
402	Übrige Direkte Steuern		196'806.55		160'000.00		188'668.60
403	Besitz- und Aufwandsteuern		8'507.30		5'000.00		7'950.00
<b>42</b>	<b>Entgelte</b>		<b>2'181'428.90</b>		<b>1'912'800.00</b>		<b>1'880'278.70</b>
420	Ersatzabgaben		33'515.40		30'000.00		27'914.20
421	Gebühren für Amtshandlungen		60'989.55		68'000.00		37'307.77
424	Benützungsgebühren und Dienstleistungen		1'727'680.97		1'442'200.00		1'351'053.93
425	Erlös aus Verkäufen		305'867.68		365'500.00		381'701.00
426	Rückerstattungen		53'182.45		6'600.00		82'241.80
429	Übrige Entgelte		192.85		500.00		60.00
<b>43</b>	<b>Verschiedene Erträge</b>		<b>3'084.44</b>				<b>6'628.55</b>
439	Übriger Ertrag		3'084.44				6'628.55
<b>44</b>	<b>Finanzertrag</b>		<b>97'483.40</b>		<b>104'400.00</b>		<b>84'715.65</b>

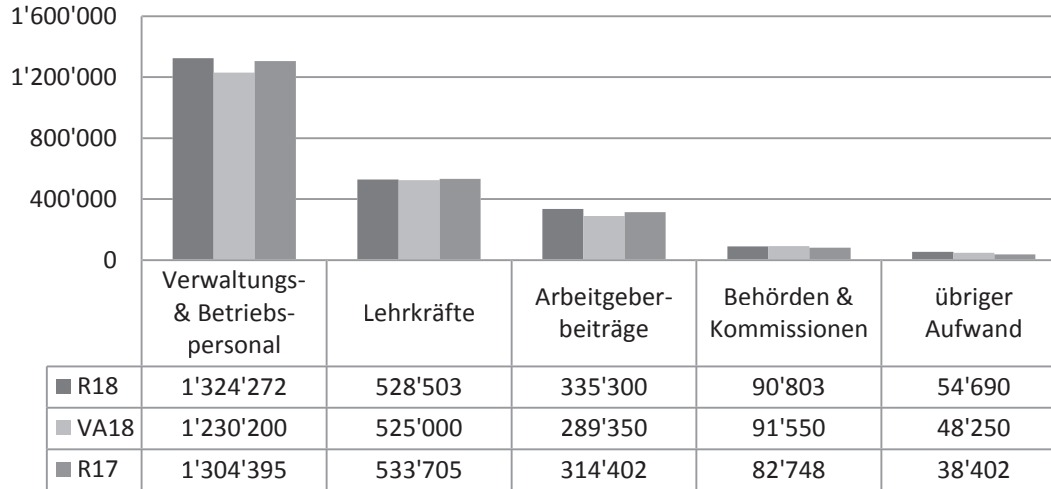
Artengliederung		Rechnung 2018		Voranschlag 2018		Rechnung 2017	
		Aufwand	Ertrag	Aufwand	Ertrag	Aufwand	Ertrag
440	Zinsertrag		332.25		6'200.00		2'272.25
441	Realisierte Gewinne FV		500.00				
443	Liegenschaftenertrag FV		80'340.80		80'000.00		78'947.30
447	Liegenschaftenertrag VV		16'310.35		18'200.00		3'496.10
<b>46</b>	<b>Transferertrag</b>		<b>655'705.16</b>		<b>717'500.00</b>		<b>793'776.90</b>
461	Entschädigungen von Gemeinwesen		65'604.90		66'700.00		83'253.65
462	Finanz- und Lastenausgleich		336'600.00		410'000.00		424'700.00
463	Beiträge von Gemeinwesen und Dritten		250'823.51		239'800.00		284'398.95
469	Verschiedener Transferertrag		2'676.75		1'000.00		1'424.30
<b>48</b>	<b>Ausserordentlicher Ertrag</b>		<b>15'553.00</b>				
486	Ausserordentliche Transfererträge		15'553.00				
<b>9</b>	<b>Abschluss / Bilanzübernahme</b>		<b>-258'738.51</b>		<b>13'600.00</b>		<b>-26'163.87</b>
<b>90</b>	<b>Abschluss</b>		<b>-258'738.51</b>		<b>13'600.00</b>		<b>-26'163.87</b>
900	Abschluss Erfolgsrechnung		-142'039.51				-261'848.30
901	Spezialfinanzierung		-116'699.00		13'600.00		235'684.43
<b>Gesamtergebnis</b>		<b>4'773'436.56</b>	<b>4'773'436.56</b>	<b>4'621'270.00</b>	<b>4'569'300.00</b>	<b>4'791'088.79</b>	<b>4'791'088.79</b>
					<b>51'970.00</b>		
		<b>4'773'436.56</b>	<b>4'773'436.56</b>	<b>4'621'270.00</b>	<b>4'621'270.00</b>	<b>4'791'088.79</b>	<b>4'791'088.79</b>

## Vergleich Gesamtaufwand





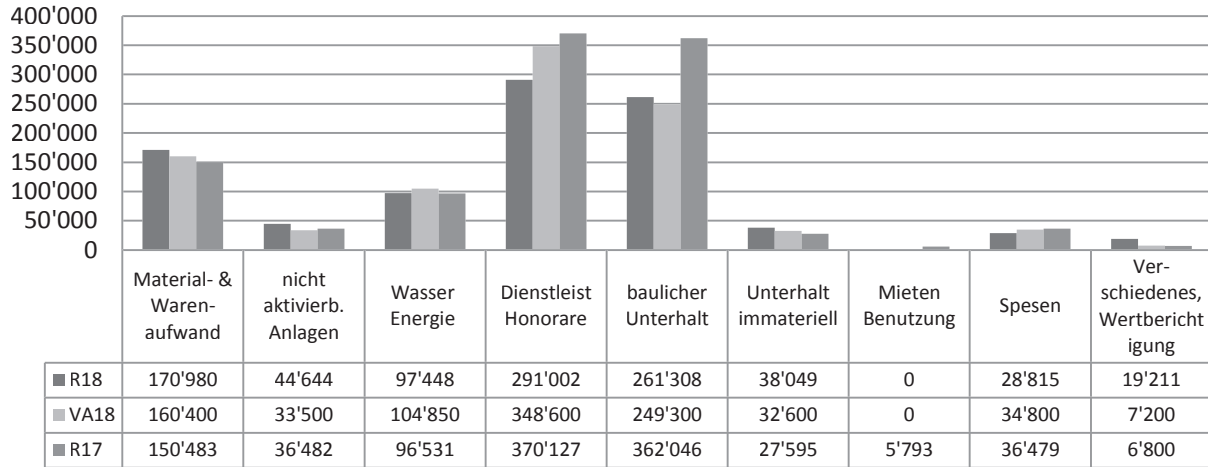
## Vergleich Personalaufwand



Gegenüber dem Voranschlag sind rund Fr. 94'000 höhere Lohnaufwendungen angefallen. Dank der überdurchschnittlichen Auslastung des Alters- und Pflegeheim (AHP) Watt gehen davon Fr. 88'000 auf dessen Konto. In der Folge ergeben sich auch höhere Arbeitgeberbeiträge. Der Anstieg beim übrigen Personalaufwand ist grösstenteils durch den Bezug von Beratungsdienstleistungen im Hinblick auf die Zukunft des AHP zurückzuführen.

Die Löhne der Lehrkräfte sowie der Behörden entsprechen dem Voranschlag.

## Vergleich Sach- und Betriebsaufwand

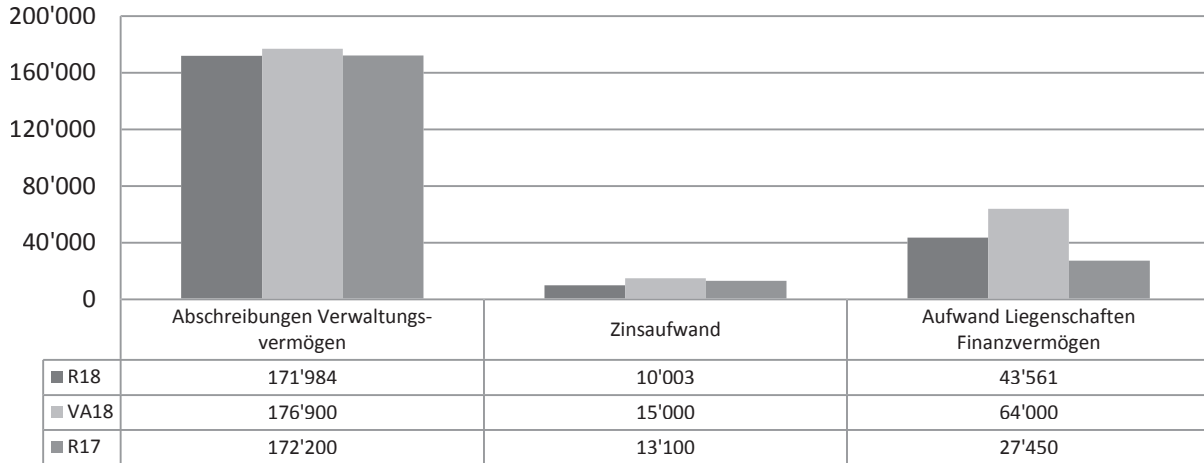


Durch die hohe Belegung des APH Watt wurden Fr. 12'000 mehr für Lebensmittel ausgegeben, was sich im Materialaufwand niederschlägt.

Abweichungen beim Aufwand für nicht aktivierbare Anlagen ergaben sich bei der Schule für Geräte und Maschinen Fr. 2'200 und beim APH Watt für Wäsche und Berufskleidung Fr. 5'500 sowie Maschinen und Geräte Fr. 4'000.

Die wesentlichsten Abweichungen bei den Aufwänden für Dienstleistungen und Honorare gegenüber dem Voranschlag sind: Fr. -33'000 Forstkorporation, da der Holzschlag Wolftobel-Luchten erst im Frühjahr 2019 begonnen werden konnte. Fr. -17'000 für Dienstleistungen der AR-Informatik, da nebst Preissenkungen auch der Aufwand zu hoch budgetiert wurde. Fr. -7'500 Aufwand Asylbetreuung durch die sozialen Dienste Vorderland. Dieser früher selbst erbrachte Aufwand wird neu unter Transferaufwand verbucht.

# Vergleich Abschreibungen Finanzaufwand

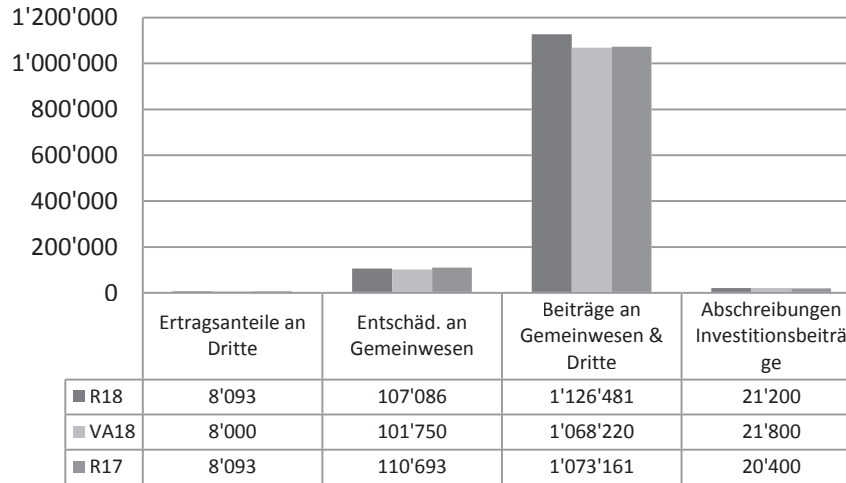


Der Abschreibungsaufwand beträgt rund Fr. 172'000 und wird in den nächsten Jahren weiterhin mässig ansteigen.

Der Zinsaufwand ist bei der heutzutage herrschenden, weltweiten Finanzpolitik unverschämt tief.

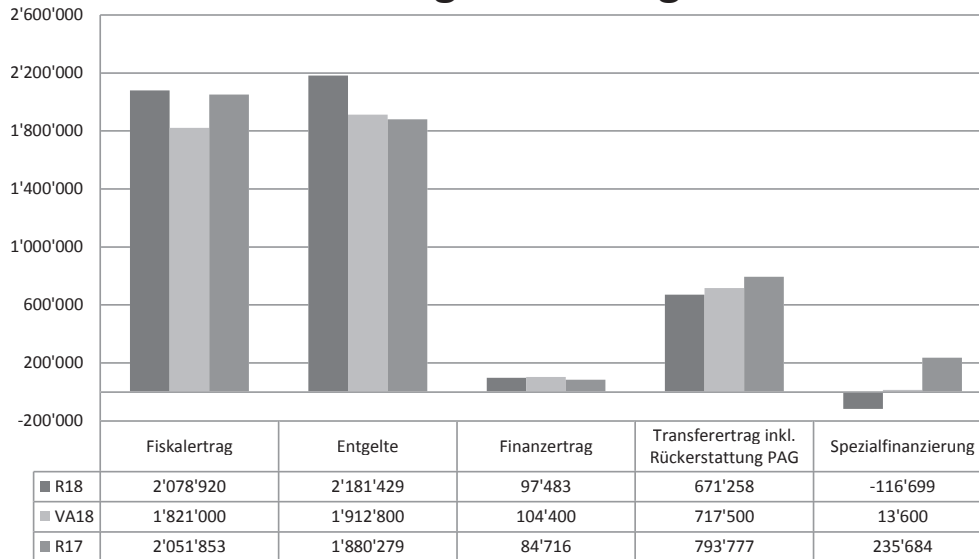
Wegen verschobenen Renovationen ist der Aufwand für den Unterhalt der Liegenschaften im Finanzvermögen um rund Fr. 20'000 tiefer ausgefallen als vorgesehen.

## Vergleich Transferaufwand



Die gegenüber dem Voranschlag wesentlichsten Abweichungen der Beiträge an Gemeinwesen und Dritte sind: Um Fr. 66'000 gestiegene Pflegefinanzierung, Fr. 4'000 höhere Beiträge an Spitexdienstleistungen, Fr. 13'000 mehr an die Musikschule Vorderland und Fr. 13'500 an die Wasserversorgungskorporation Vorderland wegen der Renovation des Pumpwerk Stapfen. Minderaufwände von Fr. 17'000 ergaben sich bei der finanziellen Unterstützung von EinwohnerInnen und Fr. 8'000 an Alimentenbevorschussungen.

# Vergleich Erträge

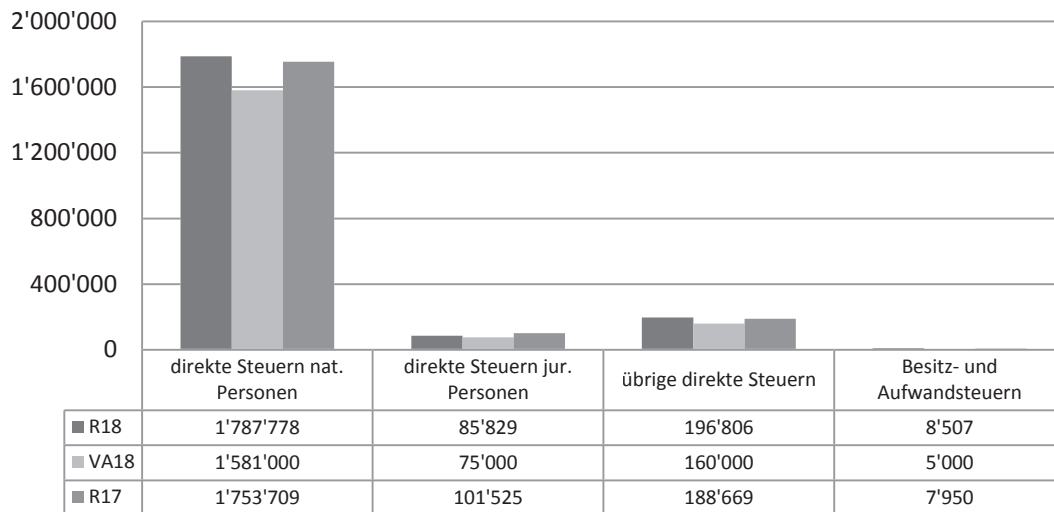


Der Fiskalertrag liegt deutlich über dem Voranschlag und andererseits „nur“ 1% über dem des Vorjahrs. Aufgrund der vorsichtig budgetierten Steuererträge konnte der Minderertrag aus dem kantonalen Finanzausgleich von Fr. 74'000 problemlos aufgefangen werden.

Die Abweichungen bei den Einnahmen an Entgelt sind hauptsächlich auf Mehreinnahmen des APH Watt, Fr. 107'000 Pensionsgelder und Fr. 164'000 Pflegegelder sowie auf Mindereinnahmen von Fr. 9'000 Grundbuchgebühren, Fr. 15'000 Wasserverkauf, Fr. 10'000 Abwassergebühren, Fr. 12'000 Wärmeverkauf Wärmeverbund zurückzuführen.

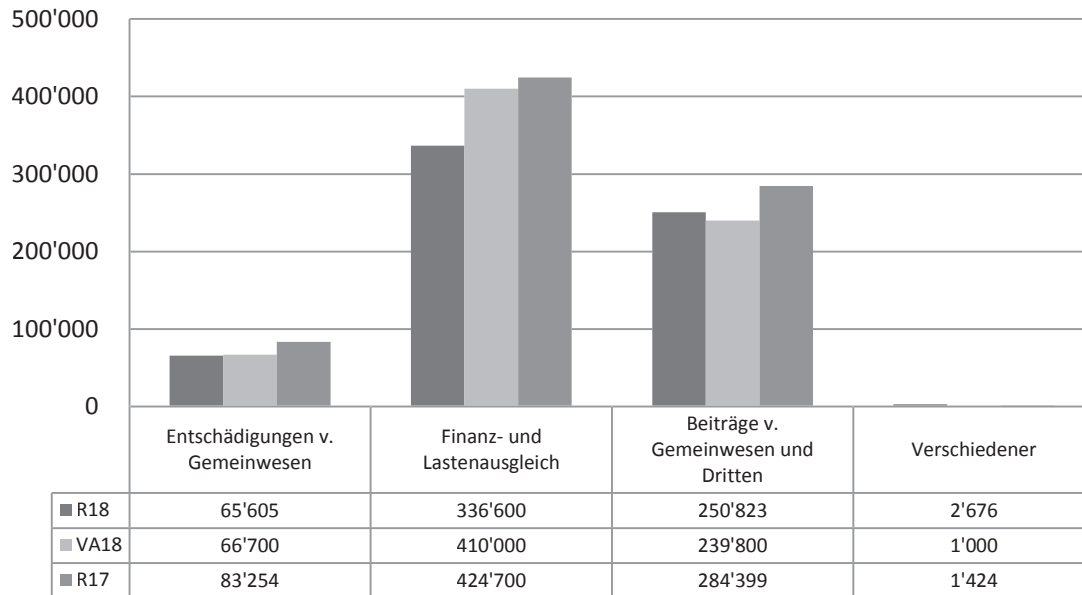
Den im Voranschlag in Summe vorgesehenen Entnahmen aus den Spezialfinanzierungen von Fr. 13'600 stehen nun erfreulicherweise Einlagen von knapp Fr. 117'000 gegenüber. Dies vor allem dank des ausserordentlichen Betriebsergebnis des APH von Fr. 63'500.

## Vergleich Fiskalertrag



Wie immer wurden die Steuererträge konservativ budgetiert. Gegenüber dem Vorjahr sind die Steuererträge in Summe marginal angestiegen.

## Vergleich Transferertrag



Die offensichtlichste Abweichung beim Transferertrag zeigt sich im Minderertrag von Fr. 74'000 Finanzausgleich gegenüber der Prognose. Da unsere Steuerkraft angestiegen ist, beträgt die Differenz gegenüber 2017 rund Fr. 90'000.

Artengliederung		Rechnung 2018		Voranschlag 2018		Rechnung 2017	
		Ausgaben	Einnahmen	Ausgaben	Einnahmen	Ausgaben	Einnahmen
<b>5</b>	<b>Investitionsausgaben</b>	<b>361'345.02</b>		<b>120'000.00</b>		<b>1'252'712.94</b>	
<b>50</b>	<b>Sachanlagen</b>	<b>144'720.62</b>		<b>120'000.00</b>		<b>1'023'010.49</b>	
<b>503</b>	<b>Übriger Tiefbau</b>			<b>120'000.00</b>		<b>194'894.48</b>	
5030.03	Wasserleitung Rohnenstrasse (Kantonsstr./Einlenker Rohnen)					139'434.61	
5030.04	Meteorleitung Rohnen					46'818.20	
5030.05	Wasserleitung Berg-Hirschberg					8'641.67	
5030.08	Wasserleitungen Rohnen			120'000.00			
<b>504</b>	<b>Hochbauten</b>	<b>144'720.62</b>				<b>828'116.01</b>	
5040.01	Reservoir Hirschberg	144'720.62				617'613.12	
5040.07	Lifteinbau Watt					210'502.89	
<b>56</b>	<b>Eigene Investitionsbeiträge</b>	<b>25'000.00</b>				<b>37'720.95</b>	
<b>561</b>	<b>Kantone und Konkordate</b>	<b>25'000.00</b>				<b>37'720.95</b>	
5610.00	Investitionsbeiträge Strasse Steingocht-Knollhusen					7'720.95	
5610.01	Investitionsbeiträge Eschenmoosstrasse					30'000.00	
5610.04	Investitionsbeiträge Sanierung Schachenkreuzung	25'000.00					
<b>59</b>	<b>Übertrag an Bilanz</b>	<b>191'624.40</b>				<b>191'981.50</b>	
<b>590</b>	<b>Passivierungen</b>	<b>191'624.40</b>				<b>191'981.50</b>	
5900.00	Passivierungen Sachanlagen	191'624.40				191'981.50	
<b>6</b>	<b>Investitionseinnahmen</b>		<b>361'345.02</b>		<b>21'600.00</b>		<b>1'252'712.94</b>
<b>63</b>	<b>Investitionsbeiträge für eigene Rechnung</b>		<b>191'624.40</b>		<b>21'600.00</b>		<b>191'981.50</b>



Artengliederung	Rechnung 2018		Voranschlag 2018		Rechnung 2017	
	Ausgaben	Einnahmen	Ausgaben	Einnahmen	Ausgaben	Einnahmen
<b>634 Öffentliche Unternehmungen</b>		<b>191'624.40</b>		<b>21'600.00</b>		<b>191'981.50</b>
6340.00 Beiträge Dritter		191'624.40		21'600.00		191'981.50
<b>69 Übertrag an Bilanz</b>		<b>169'720.62</b>				<b>1'060'731.44</b>
<b>690 Aktivierung Nettoinvestitionen</b>		<b>169'720.62</b>				<b>1'060'731.44</b>
6900.00 Aktivierung Nettoinvestitionen		169'720.62				1'060'731.44
	<b>361'345.02</b>	<b>361'345.02</b>	<b>120'000.00</b>	<b>21'600.00</b>	<b>1'252'712.94</b>	<b>1'252'712.94</b>
<b>Nettoinvestition</b>				<b>98'400.00</b>		
	<b>361'345.02</b>	<b>361'345.02</b>	<b>120'000.00</b>	<b>120'000.00</b>	<b>1'252'712.94</b>	<b>1'252'712.94</b>

<b>Geldflussrechnung - Fonds "Flüssige Mittel"</b>	<b>2018</b>	<b>2017</b>
	CHF	CHF
<b>Geschäftsbereich</b>		
Ertragsüberschuss ausgewiesen	142'039.51	261'848.30
Einlage (+) / Entnahme (-) Spezialfinanzierung (901)	116'699.00	-235'684.43
= Ergebnis aus betrieblicher Tätigkeit	258'738.51	26'163.87
Abschreibungen Verwaltungsvermögen (33)	171'984.00	172'200.00
Wertberichtigung Anlagen Finanzvermögen (344, 444)	0.00	0.00
Abschreibungen Investitionsbeiträge (366)	21'200.00	20'400.00
Umbuchung realisierte Gewinn Finanzvermögen (441)	-500.00	0.00
Zunahme (+) / Abnahme (-) kurzfristige Rückstellungen (205) - Bildung/Auflösung	-2'180.95	0.00
<b>Geldfluss geschäftlich - vor Veränderung Guthaben und Verpflichtungen</b>	<b>449'241.56</b>	<b>218'763.87</b>
Zunahme (-) / Abnahme (+) Forderungen (101)	-79'750.14	27'221.51
Zunahme (-) / Abnahme (+) Aktive Rechnungsabgrenzungen (104)	92'426.63	-152'472.52
Zunahme (+) / Abnahme (-) Laufende Verbindlichkeiten (200)	-116'461.46	168'774.01
Zunahme (+) / Abnahme (-) passive Rechnungsabgrenzung (204)	84'259.87	-75'749.03
Zunahme (+) / Abnahme (-) kurzfristige Rückstellungen (205) - Verbrauch	0.00	0.00
Geldeingang auf Kontos Fonds und Spezialfinanzierungen	5'032.75	36'890.50
<b>Geldfluss aus Geschäftstätigkeit (Cash Flow)</b>	<b>434'749.21</b>	<b>223'428.34</b>
<b>Investitionen (-) / (+) Desinvestition Verwaltungsvermögen</b>		
Investitionen (-) / (+) Desinvestition Gesundheit (4)	0.00	-210'502.89
Investitionen (-) / (+) Desinvestition Verkehr (6)	-25'000.00	-37'720.95
Investitionen (-) / (+) Desinvestition Umweltschutz und Raumordnung	-144'720.62	-812'507.60
Investitionen (-) / (+) Desinvestition Umweltschutz und Raumordnung	191'624.40	191'981.50
Investitionen (-) / (+) Desinvestition Volkswirtschaft (Forstwirtschaft) Rückzahlung Darlehen	0.00	0.00
<b>Total Investitionen (-) / (+) Desinvestition Verwaltungsvermögen</b>	<b>21'903.78</b>	<b>-868'749.94</b>

<b>Investitionen (-) / Desinvestition (+) Finanzvermögen</b>		
Umbuchung realisierte Gewinn Finanzvermögen (441)	500.00	0.00
Verkauf Land an Kanton (für Bushaltestelle)	947.50	23'500.00
Kauf Wohnhaus Dorf 52 - Invest Finanzvermögen - Sachanlagen (108)	0.00	0.00
<b>Total Investitionen (-) / Desinvestition (+) Finanzvermögen - Sachanlagen</b>	<b>1'447.50</b>	<b>23'500.00</b>
Investition (-) / (+) Desinvestition Zedel - Finanzanlagen	0.00	0.00
(+) Desinvestition - Rückzahlung Stammkapital Wärmeverbund	0.00	20'000.00
Investition (-) / (+) Desinvestition Darlehen Wärmeverbund - Finanzanlagen	0.00	0.00
<b>Total Investitionen (-) / Desinvestition (+) Finanzvermögen - Finanzanlagen (107)</b>	<b>0.00</b>	<b>20'000.00</b>
<b>Geldfluss aus Investitionstätigkeit</b>	<b>23'351.28</b>	<b>-825'249.94</b>
<b>Betrieblicher Kapitalüberschuss (Freier Cash Flow)</b>	<b>458'100.49</b>	<b>-601'821.60</b>
<b>Finanzierungsbereich</b>		
Zunahme (+) Abnahme (-) kurzfristige Finanzverbindlichkeiten	0.00	0.00
Zunahme (+) Abnahme (-) langfristige Finanzverbindlichkeiten (206)	-27'700.00	-40'200.00
<b>Geldfluss aus Finanzierungstätigkeit</b>	<b>-27'700.00</b>	<b>-40'200.00</b>
<b>Veränderung Fonds Flüssige Mittel inkl. Festgeld</b>	<b>430'400.49</b>	<b>-642'021.60</b>
<b>Nachweis Veränderung Fonds Flüssige Mittel und kurzfristige Geldanlagen</b>		
Anfangsbestand Flüssige Mittel und kurzfristige Geldanlagen	162'895.99	804'917.59
Endbestand Flüssige Mittel und kurzfristige Geldanlagen	593'296.48	162'895.99
<b>Abnahme (-) Zunahme (+) Fonds Flüssige Mittel und krzfr. Geldanlagen</b>	<b>430'400.49</b>	<b>-642'021.60</b>

		Bilanz 31.12.18	Bilanz 31.12.17	Zu- / Abnahme
<b>1</b>	<b>Aktiven</b>	<b>7'673'374.96</b>	<b>7'471'686.24</b>	<b>201'688.72</b>
<b>10</b>	<b>Finanzvermögen</b>	<b>3'091'093.58</b>	<b>2'674'317.08</b>	<b>416'776.50</b>
<b>100</b>	<b>Flüssige Mittel und kurzfristige Geldanlagen</b>	<b>593'296.48</b>	<b>162'895.99</b>	<b>430'400.49</b>
<b>1000</b>	<b>Kasse</b>	<b>2'928.85</b>	<b>3'500.65</b>	<b>-571.80</b>
1000.00	Kasse	2'928.85	3'500.65	-571.80
<b>1001</b>	<b>Post</b>	<b>350'514.66</b>	<b>68'071.29</b>	<b>282'443.37</b>
1001.00	PC-Konto 90-18274-4	336'959.31	51'088.14	285'871.17
1001.10	PC-Konto 90-136166-4	13'555.35	16'983.15	-3'427.80
<b>1002</b>	<b>Bank</b>	<b>239'852.97</b>	<b>91'324.05</b>	<b>148'528.92</b>
1002.10	Raiffeisenbank Heiden	239'852.97	91'324.05	148'528.92
<b>101</b>	<b>Forderungen</b>	<b>189'375.19</b>	<b>109'625.05</b>	<b>79'750.14</b>
<b>1010</b>	<b>Forderungen aus Lieferungen und Leistungen gegenüber Dritten</b>	<b>71'533.70</b>	<b>60'051.45</b>	<b>11'482.25</b>
1010.00	Debitoren	16'709.45	18'063.55	-1'354.10
1010.66	Debitoren Übrige	53'478.60	39'829.35	13'649.25
1010.80	Auslagen Watt-Rechnungen	1'345.65	2'158.55	-812.90
<b>1012</b>	<b>Steuerforderungen</b>	<b>117'841.22</b>	<b>49'572.28</b>	<b>68'268.94</b>
1012.00	Steuerguthaben von Kanton	117'841.22	49'572.28	68'268.94
<b>1019</b>	<b>Übrige Forderungen</b>	<b>0.27</b>	<b>1.32</b>	<b>-1.05</b>
1019.40	Rundungsdifferenz MwSt	0.27	1.32	-1.05
<b>104</b>	<b>Aktive Rechnungsabgrenzungen</b>	<b>543'489.41</b>	<b>635'916.04</b>	<b>-92'426.63</b>
<b>1041</b>	<b>Sach- und übriger Betriebsaufwand</b>	<b>245'638.41</b>	<b>380'428.04</b>	<b>-134'789.63</b>
1041.00	TA Sach- und übriger Betriebsertrag	245'638.41	380'428.04	-134'789.63
<b>1042</b>	<b>Steuern</b>	<b>297'851.00</b>	<b>255'488.00</b>	<b>42'363.00</b>

		Bilanz 31.12.18	Bilanz 31.12.17	Zu- / Abnahme
1042.00	Steuern	297'851.00	255'488.00	42'363.00
<b>107</b>	<b>Finanzanlagen</b>	<b>43'680.00</b>	<b>43'680.00</b>	
<b>1070</b>	<b>Aktien und Anteilscheine</b>	<b>40'000.00</b>	<b>40'000.00</b>	
1070.00	Konsumgenossenschaft Reute AR	40'000.00	40'000.00	
<b>1071</b>	<b>Verzinsliche Anlagen</b>	<b>3'680.00</b>	<b>3'680.00</b>	
1071.00	Festverzinsliche Wertpapiere Zedel	3'680.00	3'680.00	
<b>108</b>	<b>Sachanlagen</b>	<b>1'721'252.50</b>	<b>1'722'200.00</b>	<b>-947.50</b>
<b>1080</b>	<b>Grundstücke FV</b>	<b>217'552.50</b>	<b>218'500.00</b>	<b>-947.50</b>
1080.00	Grundstück GB-Nr. 164 Schachen	217'552.50	218'500.00	-947.50
<b>1084</b>	<b>Gebäude FV</b>	<b>1'503'700.00</b>	<b>1'503'700.00</b>	
1084.00	Gebäude FV	1'503'700.00	1'503'700.00	
<b>14</b>	<b>Verwaltungsvermögen</b>	<b>4'582'281.38</b>	<b>4'797'369.16</b>	<b>-215'087.78</b>
<b>140</b>	<b>Sachanlagen</b>	<b>3'946'521.30</b>	<b>4'165'409.08</b>	<b>-218'887.78</b>
<b>1401</b>	<b>Strassen / Verkehrswege</b>	<b>189'000.00</b>	<b>194'600.00</b>	<b>-5'600.00</b>
1401.10	Gemeindestrassen, Trottoirs	239'133.00	239'133.00	
1401.11	Wertberichtigung Gemeindestrassen/Verkehrswege	-50'133.00	-44'533.00	-5'600.00
<b>1403</b>	<b>Übrige Tiefbauten</b>	<b>1'482'726.88</b>	<b>1'531'767.33</b>	<b>-49'040.45</b>
1403.10	Wasser/Abwasser/Meteor/übr. Tiefbauten	1'753'516.78	1'759'457.23	-5'940.45
1403.11	Wertberichtigung übrige Tiefbauten	-270'789.90	-227'689.90	-43'100.00
<b>1404</b>	<b>Hochbauten</b>	<b>2'274'794.42</b>	<b>2'439'041.75</b>	<b>-164'247.33</b>
1404.10	Hochbauten	2'754'567.42	2'795'530.75	-40'963.33
1404.11	Wertberichtigung Hochbauten	-479'773.00	-356'489.00	-123'284.00
<b>146</b>	<b>Investitionsbeiträge</b>	<b>635'760.08</b>	<b>631'960.08</b>	<b>3'800.00</b>

		Bilanz 31.12.18	Bilanz 31.12.17	Zu- / Abnahme
<b>1461</b>	<b>Investitionsbeiträge an Kantone und Konkordate</b>	<b>497'081.50</b>	<b>486'281.50</b>	<b>10'800.00</b>
1461.10	Investitionsbeiträge an Kanton AR	601'062.30	576'062.30	25'000.00
1461.11	Wertberichtigung Investitionsbeiträge an Kantone und Konkordate	-103'980.80	-89'780.80	-14'200.00
<b>1462</b>	<b>Investitionsbeiträge an Gemeinden und Gemeindezweckverbände</b>	<b>138'678.58</b>	<b>145'678.58</b>	<b>-7'000.00</b>
1462.10	Investitionsbeiträge an Bezirk Obereggen	172'215.58	172'215.58	
1462.11	Wertberichtigung Investitionsbeiträge	-33'537.00	-26'537.00	-7'000.00
<b>2</b>	<b>Passiven</b>	<b>-7'673'374.96</b>	<b>-7'471'686.24</b>	<b>-201'688.72</b>
<b>20</b>	<b>Fremdkapital</b>	<b>-4'734'956.22</b>	<b>-4'738'584.58</b>	<b>3'628.36</b>
<b>200</b>	<b>Laufende Verbindlichkeiten</b>	<b>-312'433.50</b>	<b>-406'247.71</b>	<b>93'814.21</b>
<b>2000</b>	<b>Laufende Verbindlichkeiten aus Lieferungen und Leistungen von Dritten</b>	<b>-161'921.75</b>	<b>-250'389.41</b>	<b>88'467.66</b>
2000.00	Kreditoren	-148'451.00	-230'189.62	81'738.62
2000.66	Kreditoren Übrige	-13'470.75	-20'199.79	6'729.04
<b>2001</b>	<b>Kontokorrente mit Dritten</b>	<b>-66'612.70</b>	<b>-13'147.25</b>	<b>-53'465.45</b>
2001.20	Transit Diverses	-2'458.45	-21'212.40	18'753.95
2001.90	Nachlässe	-64'154.25	8'065.15	-72'219.40
<b>2005</b>	<b>Interne Kontokorrente</b>	<b>10'600.95</b>	<b>23'143.95</b>	<b>-12'543.00</b>
2005.12	Pensionskasse SHP (alt AXA)	10'600.95	23'143.95	-12'543.00
<b>2006</b>	<b>Depotgelder und Kautionen</b>	<b>-94'500.00</b>	<b>-165'855.00</b>	<b>71'355.00</b>
2006.00	Depot Grundstückgewinnsteuer	-90'900.00	-162'255.00	71'355.00
2006.16	Depot Mietkautionen	-3'600.00	-3'600.00	
<b>204</b>	<b>Passive Rechnungsabgrenzung</b>	<b>-149'192.77</b>	<b>-64'932.90</b>	<b>-84'259.87</b>
<b>2041</b>	<b>Sach- und übriger Betriebsaufwand</b>	<b>-149'192.77</b>	<b>-64'932.90</b>	<b>-84'259.87</b>

		Bilanz 31.12.18	Bilanz 31.12.17	Zu- / Abnahme
2041.00	TP Sach- und übriger Betriebsaufwand	-149'192.77	-64'932.90	-84'259.87
<b>205</b>	<b>Kurzfristige Rückstellungen</b>	<b>-28'543.65</b>	<b>-30'724.60</b>	<b>2'180.95</b>
<b>2059</b>	<b>Übrige kurzfristige Rückstellungen</b>	<b>-28'543.65</b>	<b>-30'724.60</b>	<b>2'180.95</b>
2059.00	Rückstellung Gemeinde-Entwicklung	-23'324.60	-25'505.55	2'180.95
2059.10	Rückstellung Zentrumsgestaltung	-5'219.05	-5'219.05	
<b>206</b>	<b>Langfristige Finanzverbindlichkeiten</b>	<b>-3'161'800.00</b>	<b>-3'189'500.00</b>	<b>27'700.00</b>
<b>2064</b>	<b>Darlehen</b>	<b>-3'161'800.00</b>	<b>-3'189'500.00</b>	<b>27'700.00</b>
2064.00	Darlehen Raiffeisen	-2'000'000.00	-2'000'000.00	
2064.10	Investitionsdarlehen IHG	-161'800.00	-189'500.00	27'700.00
2064.20	Darlehen PostFinance	-1'000'000.00	-1'000'000.00	
<b>209</b>	<b>Verbindlichkeiten gegenüber Spezialfinanzierungen und Fonds im Fremdkapital</b>	<b>-1'082'986.30</b>	<b>-1'047'179.37</b>	<b>-35'806.93</b>
<b>2090</b>	<b>Verbindlichkeiten gegenüber Spezialfinanzierungen im FK</b>	<b>-880'913.70</b>	<b>-841'272.42</b>	<b>-39'641.28</b>
2090.10	Gewässerschutz Verpflichtung/Werterhalt FK	-649'623.94	-627'819.02	-21'804.92
2090.20	Heimatschutz FK	-10'706.10	-23'026.10	12'320.00
2090.25	Wasserversorgung Verpflichtung/Werterhalt FK	-129'988.36	-99'577.40	-30'410.96
2090.60	Schutzraum-Ersatzbeiträge FK	-90'595.30	-90'849.90	254.60
<b>2091</b>	<b>Verbindlichkeiten gegenüber Fonds im FK</b>	<b>-202'072.60</b>	<b>-205'906.95</b>	<b>3'834.35</b>
2091.00	Albert Keller-Fonds FK	-53'396.05	-54'116.00	719.95
2091.05	Fonds für Blinde, Kranke, Arme FK	-57'240.75	-57'340.75	100.00
2091.06	Fonds zur Verschönerung des Heimalltages der Bewohner im Watt	-20'746.35	-20'567.20	-179.15
2091.30	Sammelkonto Grabunterhalt	-70'689.45	-73'883.00	3'193.55
<b>29</b>	<b>Eigenkapital</b>	<b>-2'938'418.74</b>	<b>-2'733'101.66</b>	<b>-205'317.08</b>
<b>290</b>	<b>Verpflichtungen bzw. Vorschüsse gegenüber Spezialfinanzierungen</b>	<b>108'551.39</b>	<b>173'034.51</b>	<b>-64'483.12</b>

		Bilanz 31.12.18	Bilanz 31.12.17	Zu- / Abnahme
<b>2900</b>	<b>Spezialfinanzierungen im Eigenkapital</b>	<b>108'551.39</b>	<b>173'034.51</b>	<b>-64'483.12</b>
2900.00	Waldkäufe und Forstprojekte EK	-1'936.15	-4'120.20	2'184.05
2900.10	Strassen, Wege, Plätze EK	-60'106.30	-58'853.85	-1'252.45
2900.15	Alters- und Pflegeheim Watt EK	164'090.89	227'638.17	-63'547.28
2900.66	Wärmeverbund Dorf EK	6'502.95	8'370.39	-1'867.44
<b>291</b>	<b>Fonds</b>	<b>-147'541.68</b>	<b>-148'747.23</b>	<b>1'205.55</b>
<b>2910</b>	<b>Fonds im Eigenkapital</b>	<b>-147'541.68</b>	<b>-148'747.23</b>	<b>1'205.55</b>
2910.05	Vereinsaalenerneuerungs-Fonds EK	-14'245.48	-12'925.48	-1'320.00
2910.10	Freier Fonds EK	-128'392.30	-130'917.85	2'525.55
2910.15	Familienhilfe-Fonds EK	-1'377.95	-1'377.95	
2910.20	Fonds für gesangliche Kulturprojekte EK	-3'525.95	-3'525.95	
<b>296</b>	<b>Neubewertungsreserve Finanzvermögen</b>	<b>-227'477.00</b>	<b>-227'477.00</b>	
<b>2960</b>	<b>Neubewertungsreserve Finanzvermögen</b>	<b>-227'477.00</b>	<b>-227'477.00</b>	
2960.00	Neubewertungsreserve Finanzvermögen	-227'477.00	-227'477.00	
<b>299</b>	<b>Bilanzüberschuss/-fehlbetrag</b>	<b>-2'671'951.45</b>	<b>-2'529'911.94</b>	<b>-142'039.51</b>
<b>2990</b>	<b>Jahresergebnis</b>	<b>-142'039.51</b>		<b>-142'039.51</b>
2990.00	Jahresergebnis	-142'039.51		-142'039.51
<b>2999</b>	<b>Kumulierte Ergebnisse der Vorjahre</b>	<b>-2'529'911.94</b>	<b>-2'529'911.94</b>	
2999.00	Eigenkapital Konto Vor- und Rückschläge	-2'529'911.94	-2'529'911.94	
	<b>Gewinn / Verlust</b>			



	SEITE
	32
Grundlagen und Grundsätze der Rechnungslegung	34
Erfolgsrechnung (funktionale Gliederung)	40
Eigenkapitalnachweis	41
Anlagenspiegel	42
Beteiligungsspiegel	43
Gewährleistungsspiegel / Ereignisse nach dem Bilanzstichtag	44
Rückstellungsspiegel	45
Kreditrechtliche Angaben	46
Finanzkennzahlen	49
Details zur Bilanz	53
Statistiken / Handänderungen 2018	

## Grundlagen und Grundsätze der Rechnungslegung

### Angewandtes Regelwerk und Abweichungen

Die Jahresrechnung wurde in Übereinstimmung mit dem kantonalen Finanzhaushaltsgesetz vom 4. Juni 2013, in Kraft ab 1.1.2014, erstellt. Dieses beruht auf den Grundsätzen des Harmonisierten Rechnungslegungsmodells 2 (HRM2) der Konferenz der Kantonalen Finanzdirektoren. Die Empfehlungen von HRM2 sind im Voranschlag ohne Abweichungen umgesetzt.

### Elemente der Jahresrechnung

Die folgenden Elemente bilden integrierende Teile der Jahresrechnung: Erfolgsrechnung, Investitionsrechnung, Geldflussrechnung, Bilanz und Anhang.

Die **Erfolgsrechnung** weist die Erträge und Aufwändungen des Geschäftsjahres aus. Nach HRM2 wird sie zweistufig erstellt. In der ersten Stufe sind die mit der ordentlichen Tätigkeit zusammen hängenden Erträge und Aufwändungen im Vergleich mit den budgetierten Beträgen dargestellt; der Saldo dieser Stufe gibt das effektive Ergebnis wieder. Die zweite Stufe enthält die ausserordentlichen Erfolge sowie Bildungen und Auflösungen von Reservepositionen.

In der **Investitionsrechnung** werden die kreditpflichtigen Ausgaben für Investitionen in das Verwaltungsvermögen und die mit solchen Investitionen zusammenhängenden Einnahmen ausgewiesen und den im Voranschlag dafür gesprochenen Krediten gegenübergestellt.

Die **Geldflussrechnung** stellt die Geldflüsse aus der betrieblichen Tätigkeit, den Investitions- und den Finanzierungsvorgängen dar. Als Saldo resultiert die Veränderung der flüssigen Mittel gegenüber dem Vorjahr.

Die **Bilanz** weist als Bestandesrechnung auf der Aktivseite die Vermögenswerte und auf der Passivseite die Verpflichtungen und das Eigenkapital aus. Die Vermögenswerte werden unterteilt in Finanzvermögen und Verwaltungsvermögen.

Im **Anhang** sind diejenigen zusätzlichen Informationen offengelegt, die für das grundsätzliche Verständnis über die finanzielle Lage und Entwicklung notwendig sind.

## Wesentliche Rechnungslegungsgrundsätze

### Allgemeine Bilanzierungsgrundsätze

Vermögenswerte werden in den Aktiven der Bilanz geführt, wenn sie einen künftigen wirtschaftlichen Nutzen generieren oder sie unmittelbar zur Erfüllung einer öffentlichen Aufgabe genutzt werden und ihr Wert verlässlich ermittelt werden kann.

Fremdkapital auf der Passivseite der Bilanz sind Verpflichtungen aufgrund eines Ereignisses mit Ursprung in der Vergangenheit, zu deren Erfüllung mit einem Mittelabfluss gerechnet werden muss und deren Betrag zuverlässig ermittelt werden kann. Wenn der Zeitpunkt der Erfüllung und die Höhe des künftigen Mittelabflusses mit Unsicherheiten behaftet sind, wird eine Verbindlichkeit in der Form einer Rückstellung gebildet.

Als Ertrag gilt der gesamte Wertzuwachs innerhalb einer bestimmten Periode. Alle Erträge werden in der Periode ihrer Verursachung erfasst. Ein Ertrag gilt als realisiert, wenn in der betreffenden Periode ein Zufluss an wirtschaftlichem oder öffentlichem Nutzen stattgefunden hat, der verlässlich ermittelt werden kann.

Als Aufwand gilt der gesamte Wertverzehr innerhalb einer bestimmten Periode. Alle Aufwände werden in der Periode ihrer Verursachung erfasst. Ein Aufwand gilt als eingetreten, wenn in der betreffenden Periode ein Abfluss an wirtschaftlichem oder öffentlichem Nutzen stattgefunden hat, der verlässlich ermittelt werden kann.

### Allgemeine Bewertungsgrundsätze

Es gilt für alle Positionen der Grundsatz der Einzelbewertung.

Die Bewertung des Verwaltungsvermögens erfolgt zu Anschaffungswerten. Die Entwertung durch die ordentliche Nutzung wird durch planmässige Abschreibungen über die angenommene Nutzungsdauer berücksichtigt. Nachhaltigen Wertvermindierungen bzw. Wertaufholungen werden durch entsprechende Wertkorrekturen auf den jeweiligen Nutzwert Rechnung getragen, sobald eine solche Wertminderung absehbar ist. Für nicht budgetierte notwendige Wertkorrekturen sind Kreditüberschreitungen möglich; sie werden mit der Abnahme der Rechnung genehmigt.

Die Anlagen des Finanzvermögens werden zu Verkehrswerten bewertet. Die Verkehrswerte werden nicht planmässig abgeschrieben, sondern periodisch an neue Gegebenheiten angepasst. Eine Neuermittlung der Verkehrswerte wird insbesondere vorgenommen, wenn sich die Marktverhältnisse massgebend verändern.

Finanzielle Forderungen und Verbindlichkeiten werden zum Nominalwert bilanziert.

### **Kurzfristige Finanzanlagen**

Die Wertschriften sind zum Kurswert auf Ende Jahr bewertet.

### **Anlagen des Finanzvermögens**

Die Liegenschaften des Finanzvermögens sind mit dem amtlichen Verkehrswert in der Bilanz enthalten.

### **Sachanlagen des Verwaltungsvermögens**

Die Sachanlagen des Verwaltungsvermögens werden zum Anschaffungs- bzw. Herstellkostenwert bewertet. Die Aktivierungsgrenze beträgt Fr. 30'000; Anschaffungen unter diesem Betrag werden im Anschaffungsjahr der Erfolgsrechnung belastet. Die Anlagen werden ab Nutzungsbeginn über die geschätzte Nutzungsdauer linear abgeschrieben.

Der Gemeinderat hat die Lebensdauer der jeweiligen Anlagekategorie wie folgt festgelegt:

Gebäude / Hochbauten	25 Jahre	4.0% p.a.
Tiefbauten / Werkleitungen	40 Jahre	2.5% p.a.
Möbilien / Maschinen / Fahrzeuge	4 Jahre	25 % p.a.
Immaterielle Anlagen	5 Jahre	20 % p.a.
Informatik	3 Jahre	33 % p.a.

Wird eine Anschaffung getätigt, die die geschätzte Nutzungsdauer verlängert oder einen zukünftigen Nutzen schafft, wird der entsprechende Betrag aktiviert.

### **Änderungen gegenüber dem Vorjahr**

Gegenüber dem Vorjahr sind keine Änderungen an der Rechnungslegung vorgenommen worden.

(Quelle Definitionen: Bericht des Regierungsrates zur Staatsrechnung 2015)

Funktionale Gliederung		Rechnung 2018		Voranschlag 2018		Rechnung 2017	
		Aufwand	Ertrag	Aufwand	Ertrag	Aufwand	Ertrag
0	<b>ALLGEMEINE VERWALTUNG</b>	<b>497'901.27</b>	<b>46'955.70</b>	<b>518'400.00</b>	<b>48'500.00</b>	<b>527'890.93</b>	<b>36'690.57</b>
01	<b>Legislative und Exekutive</b>	<b>105'017.60</b>	<b>250.00</b>	<b>107'700.00</b>	<b>500.00</b>	<b>101'724.40</b>	<b>250.00</b>
011	Legislative	19'190.15	250.00	21'500.00	500.00	18'475.80	250.00
012	Exekutive	85'827.45		86'200.00		83'248.60	
02	<b>Allgemeine Dienste</b>	<b>392'883.67</b>	<b>46'705.70</b>	<b>410'700.00</b>	<b>48'000.00</b>	<b>426'166.53</b>	<b>36'440.57</b>
021	Finanzverwaltung	31'190.30	192.85	33'000.00	500.00	31'146.75	60.00
022	Gemeindeverwaltung	347'612.07	45'540.15	355'600.00	46'400.00	347'274.48	33'863.87
029	Übrige Verwaltungsliegenschaften	14'081.30	972.70	22'100.00	1'100.00	47'745.30	2'516.70
1	<b>ÖFFENTLICHE ORDNUNG UND SICHERHEIT, VERTEIDIGUNG</b>	<b>153'090.80</b>	<b>108'437.93</b>	<b>144'150.00</b>	<b>99'300.00</b>	<b>134'131.60</b>	<b>74'991.60</b>
14	<b>Allgemeines Rechtswesen</b>	<b>64'628.80</b>	<b>37'325.75</b>	<b>64'100.00</b>	<b>43'600.00</b>	<b>51'536.70</b>	<b>25'257.85</b>
140	Grundbuch, Zivilstand-u.Betreibungsamt	64'628.80	37'325.75	64'100.00	43'600.00	51'536.70	25'257.85
15	<b>Feuerwehr</b>	<b>55'510.55</b>	<b>58'325.93</b>	<b>57'000.00</b>	<b>44'800.00</b>	<b>54'808.60</b>	<b>42'936.20</b>
150	Feuerwehr	55'510.55	58'325.93	57'000.00	44'800.00	54'808.60	42'936.20
16	<b>Verteidigung</b>	<b>32'951.45</b>	<b>12'786.25</b>	<b>23'050.00</b>	<b>10'900.00</b>	<b>27'786.30</b>	<b>6'797.55</b>
161	Schiessanlage	9'119.85	2'118.50	4'000.00	900.00	3'038.55	414.85
162	Zivile Verteidigung	23'831.60	10'667.75	19'050.00	10'000.00	24'747.75	6'382.70
2	<b>BILDUNG</b>	<b>1'252'544.18</b>	<b>186'143.45</b>	<b>1'234'450.00</b>	<b>164'300.00</b>	<b>1'201'931.26</b>	<b>168'082.90</b>
21	<b>Obligatorische Schule</b>	<b>1'252'444.18</b>	<b>186'143.45</b>	<b>1'234'350.00</b>	<b>164'300.00</b>	<b>1'201'831.26</b>	<b>168'082.90</b>
212	Primarstufe	668'813.21	142'043.45	671'400.00	120'200.00	669'550.10	132'382.90
213	Oberstufe	302'500.00	44'100.00	302'500.00	44'100.00	275'937.50	35'700.00
214	Musikschulen	45'987.95		33'000.00		33'786.75	

Funktionale Gliederung		Rechnung 2018		Voranschlag 2018		Rechnung 2017	
		Aufwand	Ertrag	Aufwand	Ertrag	Aufwand	Ertrag
217	Schulliegenschaften	130'855.97		129'000.00		126'210.56	
219	Schulleitung, Schülertransport, Postauto AG, Übriges	104'287.05		98'450.00		96'346.35	
<b>29</b>	<b>Übriges Bildungswesen</b>	<b>100.00</b>		<b>100.00</b>		<b>100.00</b>	
299	Übrige Bildung	100.00		100.00		100.00	
<b>3</b>	<b>KULTUR, SPORT UND FREIZEIT, KIRCHE</b>	<b>56'042.15</b>	<b>15'710.50</b>	<b>63'970.00</b>	<b>18'100.00</b>	<b>29'899.70</b>	<b>2'157.15</b>
<b>31</b>	<b>Kulturerbe</b>	<b>250.00</b>		<b>250.00</b>		<b>250.00</b>	
311	Museen und bildende Kunst	100.00		100.00		100.00	
312	Denkmalpflege und Heimatschutz	150.00		150.00		150.00	
<b>32</b>	<b>Übrige Kultur</b>	<b>6'344.35</b>		<b>6'120.00</b>		<b>5'237.00</b>	
321	Bibliotheken	2'079.75		2'100.00		2'139.00	
329	Kulturkommission	4'264.60		4'020.00		3'098.00	
<b>33</b>	<b>Medien</b>	<b>2'700.00</b>		<b>2'700.00</b>		<b>2'700.00</b>	
331	Film und Kino	700.00		700.00		700.00	
332	Rütiger Feeschter	2'000.00		2'000.00		2'000.00	
<b>34</b>	<b>Sport und Freizeit</b>	<b>14'600.85</b>	<b>860.45</b>	<b>15'200.00</b>	<b>1'500.00</b>	<b>14'390.25</b>	<b>945.55</b>
342	Beiträge Sport und Freizeit	14'600.85	860.45	15'200.00	1'500.00	14'390.25	945.55
<b>35</b>	<b>Kirchen und religiöse Angelegenheiten</b>	<b>32'146.95</b>	<b>14'850.05</b>	<b>39'700.00</b>	<b>16'600.00</b>	<b>7'322.45</b>	<b>1'211.60</b>
350	Kirchengebäude	32'146.95	14'850.05	39'700.00	16'600.00	7'322.45	1'211.60
<b>4</b>	<b>GESUNDHEIT</b>	<b>1'746'577.52</b>	<b>1'559'336.72</b>	<b>1'480'000.00</b>	<b>1'363'000.00</b>	<b>1'646'168.14</b>	<b>1'493'653.84</b>
<b>41</b>	<b>Altersheim und Pflegefinanzierung</b>	<b>1'710'988.72</b>	<b>1'559'150.72</b>	<b>1'447'700.00</b>	<b>1'362'700.00</b>	<b>1'582'268.44</b>	<b>1'493'374.84</b>
412	Altersheim und Pflegefinanzierung	1'710'988.72	1'559'150.72	1'447'700.00	1'362'700.00	1'582'268.44	1'493'374.84

Funktionale Gliederung		Rechnung 2018		Voranschlag 2018		Rechnung 2017	
		Aufwand	Ertrag	Aufwand	Ertrag	Aufwand	Ertrag
<b>42</b>	<b>Ambulante Krankenpflege</b>	<b>34'318.00</b>		<b>30'000.00</b>		<b>62'522.60</b>	
421	Ambulante Krankenpflege	34'318.00		30'000.00		62'522.60	
<b>43</b>	<b>Gesundheitsprävention</b>	<b>670.80</b>	<b>186.00</b>	<b>1'300.00</b>	<b>300.00</b>	<b>777.10</b>	<b>279.00</b>
433	Schulgesundheitsdienst	589.80	186.00	1'000.00	300.00	706.10	279.00
434	Lebensmittelkontrolle	81.00		300.00		71.00	
<b>49</b>	<b>Übriges Gesundheitswesen</b>	<b>600.00</b>		<b>1'000.00</b>		<b>600.00</b>	
490	Beiträge an Institutionen	600.00		1'000.00		600.00	
<b>5</b>	<b>SOZIALE SICHERHEIT</b>	<b>323'149.90</b>	<b>4'481.58</b>	<b>352'400.00</b>	<b>7'500.00</b>	<b>397'872.95</b>	<b>72'247.85</b>
<b>52</b>	<b>Invalidität</b>	<b>57'542.50</b>		<b>58'100.00</b>		<b>54'515.50</b>	
522	Ergänzungsleistungen IV	56'391.00		56'800.00		53'567.00	
523	Beiträge an Institutionen	1'151.50		1'300.00		948.50	
<b>53</b>	<b>Alter und Hinterlassene</b>	<b>78'467.70</b>		<b>78'800.00</b>		<b>78'407.30</b>	
532	Ergänzungsleistungen AHV	76'113.05		76'600.00		76'944.80	
535	Beiträge an Institutionen	2'354.65		2'200.00		1'462.50	
<b>54</b>	<b>Familie und Jugend</b>	<b>23'607.95</b>	<b>636.85</b>	<b>33'000.00</b>	<b>5'000.00</b>	<b>26'992.65</b>	
543	Alimentenbevorschussung und -inkasso	11'838.00	636.85	20'000.00	5'000.00	15'180.00	
545	Leistungen an Familien	11'769.95		13'000.00		11'812.65	
<b>57</b>	<b>Sozialhilfe und Asylwesen</b>	<b>163'531.75</b>	<b>3'844.73</b>	<b>182'500.00</b>	<b>2'500.00</b>	<b>237'957.50</b>	<b>72'247.85</b>
572	Wirtschaftliche Sozialhilfe	72'386.05	3'445.93	98'000.00	2'500.00	100'142.75	29'014.65
573	Asylwesen	51'477.20	398.80	43'000.00		80'715.10	43'233.20
579	Übrige Fürsorge/Soziale Dienste VL	39'668.50		41'500.00		57'099.65	

Funktionale Gliederung		Rechnung 2018		Voranschlag 2018		Rechnung 2017	
		Aufwand	Ertrag	Aufwand	Ertrag	Aufwand	Ertrag
<b>6</b>	<b>VERKEHR</b>	<b>220'208.35</b>	<b>105'923.55</b>	<b>202'100.00</b>	<b>81'950.00</b>	<b>212'658.87</b>	<b>114'068.97</b>
<b>61</b>	<b>Strassenverkehr</b>	<b>142'297.35</b>	<b>81'640.55</b>	<b>120'300.00</b>	<b>71'950.00</b>	<b>133'721.57</b>	<b>103'238.97</b>
615	Gemeindestrassen	128'097.35	81'640.55	105'800.00	71'950.00	120'221.57	103'238.97
618	Übrige Strassen	14'200.00		14'500.00		13'500.00	
<b>62</b>	<b>Öffentlicher Verkehr</b>	<b>77'911.00</b>	<b>24'283.00</b>	<b>81'800.00</b>	<b>10'000.00</b>	<b>78'937.30</b>	<b>10'830.00</b>
622	Regionalverkehr	63'911.00	15'553.00	68'500.00		65'579.00	
629	Übriger öffentlicher Verkehr	14'000.00	8'730.00	13'300.00	10'000.00	13'358.30	10'830.00
<b>7</b>	<b>UMWELTSCHUTZ UND RAUMORDNUNG</b>	<b>364'925.43</b>	<b>307'038.13</b>	<b>393'250.00</b>	<b>339'950.00</b>	<b>427'273.77</b>	<b>381'103.77</b>
<b>71</b>	<b>Wasserversorgung</b>	<b>191'539.48</b>	<b>191'539.48</b>	<b>218'450.00</b>	<b>218'450.00</b>	<b>248'809.18</b>	<b>248'809.18</b>
710	Wasserversorgung	191'539.48	191'539.48	218'450.00	218'450.00	248'809.18	248'809.18
<b>72</b>	<b>Abwasserbeseitigung</b>	<b>92'053.25</b>	<b>92'053.25</b>	<b>95'700.00</b>	<b>95'700.00</b>	<b>101'884.54</b>	<b>101'884.54</b>
720	Abwasserbeseitigung	92'053.25	92'053.25	95'700.00	95'700.00	101'884.54	101'884.54
<b>73</b>	<b>Abfallwirtschaft</b>	<b>26'551.55</b>	<b>23'445.40</b>	<b>28'700.00</b>	<b>25'300.00</b>	<b>27'374.40</b>	<b>30'310.05</b>
730	Abfallwirtschaft	26'551.55	23'445.40	28'700.00	25'300.00	27'374.40	30'310.05
<b>74</b>	<b>Verbauungen</b>	<b>3'686.70</b>		<b>2'000.00</b>		<b>22'724.00</b>	
741	Gewässerverbauungen	3'686.70		2'000.00		22'724.00	
<b>77</b>	<b>Übriger Umweltschutz/Bestattungswesen</b>	<b>17'182.90</b>		<b>21'100.00</b>	<b>500.00</b>	<b>22'035.25</b>	<b>100.00</b>
771	Friedhof und Bestattung	16'747.20		20'300.00	500.00	21'635.25	100.00
779	Übriger Umweltschutz	435.70		800.00		400.00	
<b>79</b>	<b>Raumordnung</b>	<b>33'911.55</b>		<b>27'300.00</b>		<b>4'446.40</b>	
790	Ortsplanung	33'911.55		27'300.00		4'446.40	

Funktionale Gliederung		Rechnung 2018		Voranschlag 2018		Rechnung 2017	
		Aufwand	Ertrag	Aufwand	Ertrag	Aufwand	Ertrag
<b>8</b>	<b>VOLKSWIRTSCHAFT</b>	<b>102'322.54</b>	<b>82'578.54</b>	<b>150'550.00</b>	<b>128'500.00</b>	<b>169'940.02</b>	<b>150'743.73</b>
<b>81</b>	<b>Landwirtschaft</b>	<b>1'879.45</b>		<b>1'900.00</b>		<b>1'900.40</b>	
813	Produktionsverbesserung Vieh	1'579.45		1'600.00		1'600.40	
817	Beiträge an Institutionen	300.00		300.00		300.00	
<b>82</b>	<b>Forstwirtschaft/Gemeindewaldungen</b>	<b>11'063.90</b>	<b>5'685.40</b>	<b>43'000.00</b>	<b>38'500.00</b>	<b>70'739.95</b>	<b>65'544.15</b>
820	Gemeindewaldungen	5'685.40	5'685.40	38'500.00	38'500.00	65'544.15	65'544.15
821	Forstwirtschaft	5'378.50		4'500.00		5'195.80	
<b>84</b>	<b>Tourismus</b>	<b>2'000.00</b>		<b>2'500.00</b>		<b>2'000.00</b>	
840	Tourismus	2'000.00		2'500.00		2'000.00	
<b>85</b>	<b>Industrie, Gewerbe, Handel</b>	<b>7'590.95</b>		<b>9'700.00</b>		<b>6'930.75</b>	
850	Industrie, Gewerbe, Handel	7'590.95		9'700.00		6'930.75	
<b>87</b>	<b>Brennstoffe und Energie</b>	<b>79'788.24</b>	<b>76'893.14</b>	<b>93'450.00</b>	<b>90'000.00</b>	<b>88'368.92</b>	<b>85'199.58</b>
873	Wärmeverbund, Beiträge an Institutionen	79'788.24	76'893.14	93'450.00	90'000.00	88'368.92	85'199.58
<b>9</b>	<b>FINANZEN UND STEUERN</b>	<b>56'674.42</b>	<b>2'356'830.46</b>	<b>82'000.00</b>	<b>2'318'200.00</b>	<b>43'321.55</b>	<b>2'297'348.41</b>
<b>91</b>	<b>Steuern</b>	<b>433.50</b>	<b>2'078'920.17</b>		<b>1'821'000.00</b>		<b>2'051'852.86</b>
910	Steuern	433.50	2'078'920.17		1'821'000.00		2'051'852.86
<b>93</b>	<b>Finanz- und Lastenausgleich</b>		<b>336'600.00</b>		<b>410'000.00</b>		<b>424'700.00</b>
930	Finanz- und Lastenausgleich		336'600.00		410'000.00		424'700.00
<b>96</b>	<b>Vermögens- und Schuldenverwaltung</b>	<b>56'240.92</b>	<b>80'673.05</b>	<b>82'000.00</b>	<b>86'200.00</b>	<b>43'321.55</b>	<b>81'219.55</b>
961	Zinsen	10'003.33	332.25	15'000.00	6'200.00	13'100.00	2'272.25
963	Liegenschaften des Finanzvermögens	46'237.59	80'340.80	67'000.00	80'000.00	30'221.55	78'947.30



Funktionale Gliederung		Rechnung 2018		Voranschlag 2018		Rechnung 2017	
		Aufwand	Ertrag	Aufwand	Ertrag	Aufwand	Ertrag
97	Rückverteilungen		2'676.75		1'000.00		1'424.30
971	Rückverteilungen aus CO2-Abgabe		2'676.75		1'000.00		1'424.30
99	Nicht aufgeteilte Posten		-142'039.51				-261'848.30
999	Abschluss		-142'039.51				-261'848.30
<b>Gesamtergebnis</b>		<b>4'773'436.56</b>	<b>4'773'436.56</b>	<b>4'621'270.00</b>	<b>4'569'300.00</b>	<b>4'791'088.79</b>	<b>4'791'088.79</b>
					<b>51'970.00</b>		
		<b>4'773'436.56</b>	<b>4'773'436.56</b>	<b>4'621'270.00</b>	<b>4'621'270.00</b>	<b>4'791'088.79</b>	<b>4'791'088.79</b>

## EIGENKAPITALNACHWEIS

	Stand per 01.01.2018				Stand per 31.12.2018
		Einlagen	Entnahmen	Jahresergebnis	
<b>290 Spezialfinanzierungen im Eigenkapital</b>	<b>173'034.51</b>	<b>-66'667.17</b>	<b>+2'184.05</b>		<b>108'551.39</b>
Waldkäufe u. Forstprojekte	-4'120.20		+2'184.05		-1'936.15
Strassen, Wege, Plätze	-58'853.85	-1'252.45			-60'106.30
Alters- u. Pflegeheim Watt	227'638.17	-63'547.28			164'090.89
Wärmeverbund Dorf	8'370.39	-1'867.44			6'502.95
<b>291 Fonds im Eigenkapital</b>	<b>-148'747.23</b>	<b>-1'320.00</b>	<b>+2'525.55</b>		<b>-147'541.68</b>
Vereinsssaalerneuerung	-12'925.48	-1'320.00			-14'245.48
Freier Fonds	-130'917.85		+2'525.55		-128'392.30
Familienhilfe-Fonds	-1'377.95				-1'377.95
Fonds für gesangliche Kulturprojekte	-3'525.95				-3'525.95
<b>296 Neubewertungsreserve Finanzvermögen</b>	<b>-227'477.00</b>	<b>0.00</b>	<b>0.00</b>		<b>-227'477.00</b>
<b>299 Bilanzüberschuss</b>					
Kumulierte Ergebnisse der Vorjahre	<b>-2'529'911.94</b>			<b>-142'039.51</b>	<b>-2'671'951.45</b>
<b>Total</b>	<b>-2'733'101.66</b>	<b>-67'987.17</b>	<b>+4'709.60</b>	<b>-142'039.51</b>	<b>-2'938'418.74</b>

## ANLAGESPIEGEL FINANZVERMÖGEN

### Finanzanlagen FV

### Sachanlagen FV

	Aktien und Anteilschein 1070	Verzinsliche Anlagen 1071	Total Finanzanlagen FV	Grundstücke FV 1080	Gebäude FV 1084	Total Sachanlagen FV
<b>Anschaffungskosten</b>						
Stand per 01.01.	40'000.00	3'680.00	<b>43'680.00</b>	218'500.00	1'503'700.00	<b>1'722'200.00</b>
Zugänge						
Abgänge / Verkäufe				947.50		<b>947.50</b>
Stand per 31.12.	40'000.00	3'680.00	<b>43'680.00</b>	217'552.50	1'503'700.00	<b>1'721'252.50</b>

## ANLAGESPIEGEL VERWALTUNGSVERMÖGEN

### Sachanlagen VV

### Investitionsbeiträge VV

	Strassen / Verkehrswege 1401	übrige Tiefbauten 1403	Hochbauten 1404	Investitionsbeiträge an Kantone und Konkordate 1461	Investitionsbeiträge an Gemeinden und Gemeindezweckver- bände 1462	Total Sachanlagen und Investitionsbeiträge VV
<b>Anschaffungskosten</b>						
Stand per 01.01.	239'133.00	1'759'457.23	2'795'530.75	576'062.30	172'215.58	<b>5'542'398.86</b>
Zugänge/Anschaffungen				25'000.00		<b>25'000.00</b>
Abgänge/Verkäufe		5'940.45	40'963.33			<b>46'903.78</b>
Stand per 31.12.	239'133.00	1'753'516.78	2'754'567.42	601'062.30	172'215.58	<b>5'520'495.08</b>
<b>kumulierte Abschreibungen</b>						
Stand per 01.01.	44'533.00	227'689.90	356'489.00	89'780.80	26'537.00	<b>745'029.70</b>
Planmässige Abschreibungen	5'600.00	43'100.00	123'284.00	14'200.00	7'000.00	<b>193'184.00</b>
Zusätzliche Abschreibungen						
Stand per 31.12.	50'133.00	270'789.90	479'773.00	103'980.80	33'537.00	<b>938'213.70</b>
<b>Buchwert per 01.01.</b>	<b>194'600.00</b>	<b>1'531'767.33</b>	<b>2'439'041.75</b>	<b>486'281.50</b>	<b>145'678.58</b>	<b>4'797'369.16</b>
<b>Buchwert per 31.12.</b>	<b>189'000.00</b>	<b>1'482'726.88</b>	<b>2'274'794.42</b>	<b>497'081.50</b>	<b>138'678.58</b>	<b>4'582'281.38</b>

## BETEILIGUNGSSPIEGEL Finanz- und Verwaltungsvermögen

### Aktien, Anteilsscheine und Beteiligungen

Name, Sitz, Rechtsform	Zweck Haftung	Gesamtkapital / Namenaktien à Fr.	Anteil in %	Anzahl	à Fr.	Markt- wert	Buchwert Fr.
Konsumgenossenschaft Reute AR und Umgebung, Reute AR	Förderung der sozialen und wirtschaftlichen Interessen der Mitglieder als Verbraucher, vor allem durch die Vermittlung von Waren und Dienstleistungen zu vorteilhaften Bedingungen an die Mitglieder sowie an Konsumenten im Allgemeinen. Haftung: ausschliesslich das Genossenschaftsvermögen.	161'100 (2017)	25	1	40'000		40'000.00
Appenzeller Volkskundemuseum, Stein AR, Genossenschaft	In gemeinnütziger Weise die Erstellung und der Betrieb des Zentrums für bäuerliches Leben und Volkskunst im Appenzellerland mit Nebenanlagen. Haftung: ausschliesslich das Genossenschaftsvermögen.			1	1'000	ideell	0.00
Genossenschaft Kino Rosental, Heiden AR	Betrieb und Erhaltung des Kinos Rosental in Heiden, Förderung des kulturellen Lebens in der Region. Haftung: ohne persönliche Haftung und ohne Nachschusspflicht.			1	1'000	ideell	0.00
Mineral- und Heilbad Unterrechstein, Grub AR, AG	Die Gesellschaft bezweckt Erstellung und Betrieb eines Mineralbades samt Hotel, Therapieeinrichtungen und anderen Nebenbetrieben	3'420'000 / 17100 à 200.00		3	200	ideell	0.00
Ferierendort Urnäsch, Urnäsch AR, AG	Die Gesellschaft bezweckt die Planung, den Bau und den Betrieb eines oder mehrerer Feriendörfer im Appenzellerland	7'100'000 / 7100 à 1000.00		2	1'000	ideell	0.00
Appenzellerland Sport, Teufen AR, AG	Aufbau und Betrieb einer Sportschule und anderer Institutionen, die die Talent- und Hochleistungsförderung im Sport zum Ziel haben	150'000 / 150 à 1000.00		1	1'000	ideell	0.00
Appenzellerland Tourismus, Heiden AR, AG	Zweck der Gesellschaft ist die Förderung des Tourismus im Appenzellerland	397'000 / 397 à 1'000.00		1	1'000	ideell	0.00
IG GIS AG, St. Gallen	Sicherstellung eines effizienten, kostengünstigen und bedarfsgerechten Betriebes eines geografischen Informations-Systems (GIS) im Auftrag der beteiligten Kantone sowie deren Gemeinden	110'000 / 11000 à 10.00		50	10		0.00
AR Informatik AG, Herisau AR	Die AR Informatik AG erbringt Dienstleistungen im Bereich der Informations- und Kommunikationstechnologie für den Kanton und die Gemeinden und unterstützt diese im Bereich eGovernment	1'500'000 / 1200 à 1250		19	1'250	23'750	0.00

## **GEWÄHRLEISTUNGSSPIEGEL UND EREIGNISSE NACH DEM BILANZSTICHTAG**

### **Gewährleistungsspiegel / Eventualverpflichtungen**

Im Gewährleistungsspiegel werden jene Tatbestände aufgeführt, aus denen sich in Zukunft eine wesentliche Verpflichtung des Gemeinwesens ergeben kann (sogenannte Eventualverpflichtungen).

Per 31. Dezember 2018 bestehen keine wesentlichen Gewährleistungen.

---

### **Ereignisse nach dem Bilanzstichtag**

Es gab nach dem Bilanzstichtag keine sonstigen Ereignisse mit einem wesentlichen Einfluss auf die zukünftige finanzielle Lage der Gemeinde.

## RÜCKSTELLUNGSSPIEGEL

2018	Rückstellung	kurzfristig	langfristig	Total
	<b>Gemeinde-Entwicklung</b>			
Stand 01.01.18		25'505.55		
Bildung				
Verwendung		2'180.95		
Auflösung				
Stand 31.12.18		23'324.60		<b>23'324.60</b>
	<b>Zentrums-Gestaltung</b>			
Stand 01.01.18		5'219.05		
Bildung				
Verwendung		0.00		
Auflösung				
Stand 31.12.18		5'219.05		<b>5'219.05</b>
Total kurzfristige Rückstellungen				<b>28'543.65</b>

### **Gemeinde-Entwicklung**

Projekte aus der Bevölkerungsmitteilung „Reute miteneand“

### **Zentrums-Gestaltung**

Umsetzungen Entwicklungen für Dorfzentrum

## KREDITRECHTLICHE ANGABEN

### NACHTRAGSKREDITE (Art. 14 FHG)

GR-Beschluss	Beschreibung	Status	Betrag in Fr.
05.07.2018	Fussgängerquerung Bushaltestelle Dorf	ausgeführt	2'240.20
16.08.2018	Postautowartehäuschen Dorf	ausgeführt	15'000.00
24.10.2018	Interventionsplanung Hochwasser		5'000.00

### INVESTITIONSKREDITE

Beschreibung	Status	Beschluss Jahr	Beschluss Betrag in Fr.	Beansprucht bis 31.12.18	Restkredit
Investitionsbeiträge Strasse Schachen bis Kantonsgrenze (Eschenmoosstrasse)	Bauverzögerung wegen Schächten / Deckbelag 2019 vorgesehen	2016/2017	174'000.00	100'000.00	74'000.00
Investitionsbeiträge Schachenkreuzung	Gesamtabrechnung Kanton AR ausstehend	GR 06.07.2017 (gebundene Ausgabe)	60'000.00	25'000.00	35'000.00

## FINANZKENNZAHLEN erster Priorität 2018 (Vorjahr 2017)

---

**Nettoverschuldungsquotient** 79.07 % (100.61 %)  
Nettoschuld I : Fiskalertrag

**Richtwerte:** <100 % = gut, 100 % - 150 % = genügend, >150 % = schlecht

**Aussage:** Anteil der Steuererträge, bzw. wie viele Jahrestanchen erforderlich wären, um die Nettoschulden abzutragen.

Finanzpolitisches Ziel des Gemeinderates: unter 100 %

---

**Selbstfinanzierungsgrad** >100 %\* (25.18 %)  
Selbstfinanzierung x 100 : Nettoinvestition

**Richtwerte:** 100 % = anzustrebende Zielgrösse, >100 % = Zunahme der flüssigen Mittel, <100 % = Abnahme der flüssigen Mittel

**Aussage:** Anteil der Nettoinvestitionen, die die Gemeinde Reute aus den im Jahr 2018 erarbeiteten flüssigen Mitteln finanzieren kann.

**Da die Investitionseinnahmen höher als die Investitionsausgaben sind, kann keine aussagekräftige Kennzahl ermittelt werden.\***

---

**Zinsbelastungsanteil** 0.19 % (0.22 %)  
Zinsaufwand – Zinsertrag x 100 : Laufender Ertrag

**Richtwerte:** 0 % - 4 % = gut, 4 % - 9 % = genügend, >9 % = schlecht

**Aussage:** Anteil des „verfügbaren Einkommens“, welcher durch den Nettozinsaufwand gebunden ist. Je tiefer der Wert, desto grösser der Handlungsspielraum.

Finanzpolitisches Ziel des Gemeinderates: max. 2 %

---



## FINANZKENNZAHLEN zweiter Priorität 2018 (Vorjahr 2017)

---

<b>Nettovermögen oder –schuld in Franken pro Einwohner</b>	<b>Fr. 2'389.34</b>	<b>(Fr. 2'965.90)</b>
Nettoschulden I : Einwohnerzahl per 31.12.2018 (688)		

**Richtwerte:** <0 Fr. = Nettovermögen, 0 – 1000 Fr. = geringe Verschuldung, 1001 – 2500 Fr. = mittlere Verschuldung, 2501 – 5000 Fr. = hohe Verschuldung, >5000 Fr. = sehr hohe Verschuldung

**Aussage:** Diese Kennzahl hat nur beschränkte Aussagekraft, da es eher auf die Finanzkraft der Einwohner und nicht auf ihre Anzahl ankommt.  
Finanzpolitisches Ziel des Gemeinderates: max. Fr. 3'500.00 pro Einwohner

---

<b>Selbstfinanzierungsanteil</b>	<b>8.98 %</b>	<b>(4.54 %)</b>
Selbstfinanzierung x 100 : Laufender Ertrag		

**Richtwerte:** >20 % = gut, 10 – 20 % = mittel, <10% = schlecht

**Aussage:** Anteil des Ertrages, welcher die Gemeinde zur Finanzierung der Investitionen aufwenden kann.

---

<b>Kapitaldienstanteil</b>	<b>4.03 %</b>	<b>(4.22 %)</b>
Nettozinsaufwand + ordentliche Abschreibungen x 100 : Laufender Ertrag		

**Richtwerte:** bis 5 % = geringe Belastung, 5 – 15 % = tragbare Belastung, >15 % = hohe Belastung

**Aussage:** Mass für die Belastung des Haushaltes durch Kapitalkosten. Die Kennzahl gibt Auskunft darüber, wie stark der Laufende Ertrag durch den Zinsendienst und die Abschreibungen (= Kapital-dienst) belastet ist. Ein hoher Anteil weist auf einen enger werdenden finanziellen Spielraum hin.

---

---

**Bruttoverschuldungsanteil**

69.04 %

(74.64 %)

Bruttoschulden x 100 : Laufender Ertrag

**Richtwerte:** <50 % = sehr gut, 50 – 100 % = gut, 100 – 150 % = mittel, 150 – 200 % = schlecht,  
>200 % = kritisch

**Aussage:** Grösse zur Beurteilung der Verschuldungssituation bzw. der Frage, ob die Verschuldung in einem angemessenen Verhältnis zu den erwirtschafteten Erträgen steht.

---

**Investitionsanteil**

3.57 %

(18.74 %)

Bruttoinvestitionen x 100 : konsolidierter Gesamtaufwand

**Richtwerte:** <7.5 % = schwache Investitionstätigkeit, >7.5 % = mittlere bis starke Investitionstätigkeit

**Aussage:** Zeigt die Aktivität im Bereich der Investitionen.

---

Details zur Bilanz  
**Anlagen des Finanzvermögens**

Konto-Nr.	Text	Buchwert in Fr.
<b>1070</b>	<b>Aktien und Anteilscheine</b>	
1070.00	Konsumgenossenschaft Reute AR und Umgebung	40'000.00
<b>1071</b>	<b>Verzinsliche Anlagen</b>	
1071.00	Festverzinsliche Wertpapiere Zedel, 4.5 %	3'680.00

**Liegenschaften**

Konto-Nr.	Parz-Nr.	Objekt	Lage	Assek. Nr.	Fläche in m <sup>2</sup>	Steuerschätzung in Fr.	Buchwert in Fr.
1080.00	164	Baugrundstück	Schachen		2'018	242'000.00	217'552.50
1084.00	271	Alte Kanzlei	Dorf 32/34	47	2'996	832'000.00	832'000.00
		Garage	Dorf	48			
1084.00	S656	Banklokal	Dorf 28	43		51'000.00	51'000.00
1084.00	S657	Wohnung MZG	Dorf 30	43		160'000.00	160'000.00
1084.00	367	Landw. Gebäude	Watt				190'700.00
		- Stall		251		167'900.00	
		- Waschhaus		252		7'100.00	
		- Remise		558		15'700.00	
1084.00	325	"Dorf 50" (Abbruch)	Dorf		398	72'000.00	72'000.00
1084.00	517	Bunkeranlage	Knollhusen		2'101	8'000.00	8'000.00
	518	Föhre	Knollhusen		240	1'000.00	1'000.00
1084.00	272	Wohnhaus	Dorf 40	52	264	228'000.00	189'000.00

**Total Anlagen Finanzvermögen per 31.12.2018**

**1'764'932.50**

## Sachgüter des Verwaltungsvermögen

Konto-Nr.	Parz.-Nr.	Objekt	Lage	Assek. Nr.	Fläche in m <sup>2</sup>	Vers.-Wert in Fr.	Buchwert in Fr.
<b>1400</b>		<b>Grundstücke</b>					
1400.10	183	Spielplatz	Schachen		978		
1400.10	368	Wiese	Knollhusen		15'592		
1400.10	529	Anlage (Musigbänkli)	Dorf		144		
1400.10	124	Wiese	Schachen		378		
1400.10	282	Wiese	Dorf		608		
1400.10	1649	Wiese	Faulenschwendi		641		
1400.10	318	Feuerweiherroos	Dorf		100		
1400.10	112	Wiese (Quellschutz)	Rohnen		2'285		
1400.10	808	Wiese (Quellschutz)	Knollhusen		252		
1400.10	2096	Wiese (Quellschutz)	Raspeln		3'540		
<b>1401</b>		<b>Strassen / Verkehrswege</b>					<b>189'000.00</b>
1401.10	289	Kirchenstrasse	Dorf		3'155		
1401.10		Belagserneuerung	Mohren-Grütli				
1401.10	319	Friedhof / Zufahrt	Litenstr. 18	29	1'860	44'100.00	
1401.10	39	Strasse mit Trottoir	Naien		2'420		
1401.10	762	Einlenker	Grünbaumstr.		159		
1401.10		Pausenplatz Schulhaus	Dorf				
1401.10	576	Trottoir	Dorf		1'280		81'400.00
1401.10	677	Trottoir	Schachen		48		
1401.10	732	Trottoir Hauptstrasse	Schachen		88		
1401.10	731	Trottoir	Schwendi		131		60'400.00
1401.10	765	Trottoir	Rohnenstrasse		198		
1401.10	775	Trottoir	Mohren		581		47'200.00
1401.10	577	Trottoir	Unterdorf		267		
1401.10	676	Trottoir	Städeli-Schachen		1'251		
1401.10	678	Trottoir	Schachen		726		
1401.10	679	Trottoir	Schachen		158		
1401.10	566	Parkplatz	Knollhusen		477		
1401.10	809	Trottoir	Knollhusen		578		

Konto-Nr.	Parz.-Nr.	Objekt	Lage	Assek. Nr.	Fläche in m <sup>2</sup>	Vers.-Wert in Fr.	Buchwert in Fr.
<b>1403</b>		<b>Übrige Tiefbauten</b> (Wasser/Abwasser/Meteor/übr. Tiefbauten)					<b>1'482'726.88</b>
1403.10		Wasserversorgung					71'700.00
1403.10		Wasserleitung	Hinterdorf-Reutetobel				178'500.00
1403.10		Wasserleitung	Steingacht-Knollh.				302'851.60
1403.10		Wasserleitung	Bildtöbeli-Hägli				39'400.00
1403.10		Abwasserleitung	Mohren-Grütli				31'500.00
1403.10		Meteorwasserleitung	Sturz.-Mohren				30'500.00
1403.10		Meteorwasserleitung	Mohren				35'900.00
1403.10		Erschliessung	Unterdorf				27'000.00
1403.10		UV-Entkeimungsanlagen					35'000.00
1403.10		Wasserleitung	Ahorn				273'662.48
1403.10		Wasserleitung	Rohnen				191'201.23
1403.10		Meteorwasserleitung	Rohnen				46'884.36
1403.10		Wasserleitung	Berg-Hirschberg				218'627.21
<b>1404</b>		<b>Hochbauten</b>					<b>2'274'794.42</b>
1404.10	23	Reservoir	Hirschberg	390	212	359'400.00	436749.79
1404.10	265	Reservoir	Oberrüti	389	223	359'400.00	
1404.10	413	Reservoir	Sturzenhard	393	205	359'400.00	
1404.10	524	Reservoir	Berg	579	292	214'800.00	
1404.10	509	Reservoir	Oberhard	392	251	275'600.00	334'096.99
1404.10	525	Pumpstation	Rohnen	391	125	65'900.00	
1404.10	575	Pumpstation	Untperhard	376	93	119'300.00	
1404.10	289	Kirche und Turm	Kirchestr. 3	1	3'155	4'796'600.00	
1404.10	367	Altersheim	Watt 1	250			392'000.00
		- Garage	Watt	354			
		- Heizung	Watt 1	250			59'960.15
		- Lifteinbau	Watt 1	250			220'471.49
1404.10	324	Heizung Wärmeverbund	Dorf 19	49			655'516.00
1404.10	301	Schützenhaus	Unterdorf 7	15	1'439	226'100.00	
1404.10	344	Scheibenstand	Dorf	62	416	129'600.00	
1404.10	324	Schulhaus MZG	Dorf 19	49	5'039		176'000.00
1404.10	670	MZG Post	Dorf 28	43	1'059		
1404.10	523	Magazin	Schwendistr. 16	343	572	517'500.00	

Konto-Nr.	Parz.-Nr.	Objekt	Lage	Assek. Nr.	Fläche in m <sup>2</sup>	Vers.-Wert in Fr.	Buchwert in Fr.
1404.10	326	Altes Baumagazin	Dorf	53	133	166'600.00	
1404.10	40	MZG Schachen	Rietstr. 6/8	147	1'275	969'200.00	
1404.10		- 32/100 Anteil STWE					
1404.10	S650	Sonderrecht Feuerwehrdepot/ZS					
1404.10	692	Buswartehäuschen	Mohren	459	17	7'800.00	
<b>1404.10</b>		<b>Unselbständige Baurechte</b>					
1404.10	708	öffentl. Schutzräume/Feuerwehr	Mohren				
1404.10	627	öffentl. Schutzräume	Rohnen 31	456		428'400.00	
1404.10	165	Buswartehäuschen	Schachen	415	4	7'100.00	
1404.10	170	Buswartehäuschen	Hinterdorf	355	3	7'100.00	
<b>1405</b>		<b>Waldungen</b>					
1405.10	63	Wald mit Wiese	Ried		1'772		
1405.10	250	Wald	Rütitobel		5'160		
1405.10	257	Wald mit Wiese	Wolftobel		155		
1405.10	259	Wald	Wolftobel		10'853		
1405.10	274	Wald	Dorf		574		
1405.10	328	Wald	Liten		6'710		
1405.10	329	Wald	Dorf/Liten		841		
1405.10	330	Wald	Liten		4'750		
1405.10	332	Wald	Steingocht		7'778		
1405.10	333	Wald	Liten		5'873		
1405.10	334	Wald	Liten		7'856		
1405.10	372	Wald	Egg		19'081		
1405.10	373	Wald	Egg		4'327		
1405.10	584	Wald mit Wiese	Wolftobel		6'815		
1405.10	778	Wald	Oberreute, Oberegg		20'587	7'400.00	
1405.10	1633	Wald	Nord, Oberegg		546		
<b>1461</b>		<b>Investitionsbeiträge an Kantone</b>					<b>497'081.50</b>
1461.10		Staatsstrasse	Reute-Altstätten				237'581.50
1461.10		Staatsstrasse	Bildtöbeli-Gern				114'500.00
1461.10		Belagserneuerung	Mohren-Grütli				28'000.00
1461.10		Erneuerung	Rohnenstrasse				92'700.00
1461.10		Schachenkreuzung	Schachen				24'300.00
<b>1462</b>		<b>Investitionsbeiträge an Gemeinden und Zweckverbände</b>					<b>138'678.58</b>
1462.10		Pumpwerk / Wasserzentrale	Oberegg				138'678.58
<b>Total Sachanlagen und Investitionsbeiträge Verwaltungsvermögen per 31.12.2018</b>							<b>4'582'281.38</b>

## STATISTIKEN

### Gemeindeabstimmungen 2018

#### 25.11.2018

Voranschlag 2019; angenommen mit 222 Ja gegen 45 Nein

### Ergänzungswahlen vom 08. April 2018

#### 1 Mitglied des Gemeinderates

gewählt wurde:

Heierli Mike, Städeli

#### 1 Mitglied der Geschäftsprüfungskommission

gewählt wurde:

Beleffi Roland, Dorf

### Gemeinderat

Der Gemeinderat erledigte seine Geschäfte im Kalenderjahr 2018 in 15 Sitzungen mit total 114 Traktanden.

### Einwohnerkontrolle

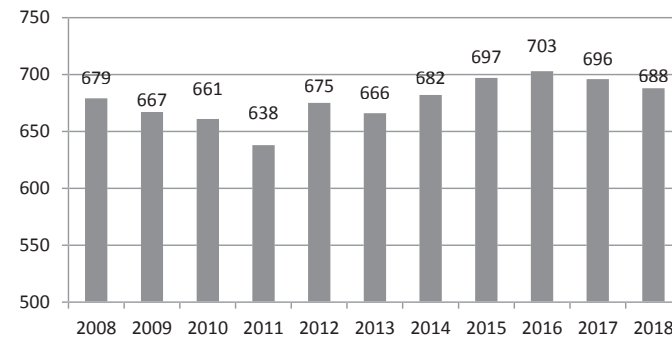
Von den am 31. Dezember 2018 gemeldeten 688 (Vorjahr 696) Einwohnern waren:

365 (364) männlich, 323 (332) weiblich

573 (577) Schweizer und 115 (119) Ausländer

231 (233) Evangelische, 216 (231) Katholiken, 241 (232) Unbekannt

Die Einwohnerzahlen änderten sich in den letzten Jahren wie folgt:



Das Zivilstandsamt Vorderland hat für die Gemeinde Reute folgende Angaben mitgeteilt:

	<u>2017</u>	<u>2018</u>
Geburten	2	3
Todesfälle	7	4

## Grundbuchamt

### Handänderungen der letzten Jahre

<u>Jahr</u>	<u>Anzahl</u>	<u>Handänderungssteuern (gerundet)</u>	
2013	27	Fr.	96'096
2014	33	Fr.	101'149
2015	33	Fr.	231'245
2016	40	Fr.	145'643
2017	35	Fr.	123'032
2018	17	Fr.	89'652

### Grundbuchgeschäfte

	<u>2017</u>	<u>2018</u>
Anzahl Belege	100	135
Handänderungen	35	17
Vormerkungen	1	22
Anmerkungen	13	15
Dienstbarkeiten	2	6
Löschungen	26	67
Andere Geschäfte	34	47

## Betreibungsamt

Das Betreibungsamt Appenzeller Vorderland überarbeitet seine Fallstatistik. Dadurch liegen die Zahlen 2018 bei Drucklegung noch nicht vor.

## Arbeitsamt

Das Total aller Stellensuchenden für die Gemeinde Reute betrug Ende 2018 **12**. Die Zahl teilt sich auf in **6 arbeitslose** und **6 nicht-arbeitslose** Stellensuchende.

Als arbeitslose Stellensuchende gelten arbeitslose Personen, die ohne jegliche Beschäftigung sind, sprich weder einem Zwischenverdienst nachgehen noch an einer arbeitsmarktlichen Massnahme (Praktikum, Beschäftigungsprogramm usw.) teilnehmen. Als nicht-arbeitslose Stellensuchende gelten arbeitslose Personen, die einem Zwischenverdienst nachgehen oder an einer arbeitsmarktlichen Massnahme (Praktikum, Beschäftigungsprogramm usw.) teilnehmen, jedoch weiterhin eine feste Stelle suchen.

## Baubewilligungsbehörde

Die Baubewilligungsbehörde konnte 18 Bewilligungen erteilen:

Photovoltaikanlagen / Heizungen	4
An- / Umbauten	8
Mehrfamilienhaus	1
Übrige Gesuche	5



## **Handänderungen Reute 2018**

### **05.01.2018**

Willy Fässler, Oberegg, Erwerb 04.01.1979, an Kurt Fässler, Oberegg, GB Nr. 246, fliessendes Gewässer, geschlossener Wald, 3'056 m<sup>2</sup> Grundstücksfläche, Wolfstobel

### **01.06.2018**

Wenk AG Wald, Hoch- und Tiefbau, Wald, Erwerb 27.05.2013, an Daniel Schmid, Heiden, STWE Nr. S2021, Sonderrecht an der 2 ½-Zimmer-Wohnung im 1. Obergeschoss; 53/1000 Miteigentum an GB Nr. 129, Wohnhaus Nr. 173, Schachen

### **26.06.2018**

Igor Bass, Wollerau, und Alenka Bass, Wollerau, ME zu je ½, Erwerb 19.11.2013, an Lenherr Immobilien GmbH, Freienbach SZ, GB Nr. 298, Wohnhaus Nr. 22, 458 m<sup>2</sup> Grundstücksfläche, Unterdorf

### **13.07.2018**

Rosa Epple, Bischofszell, Erwerb 26.08.1993, an Kamrul Khan und Asma Khanam, Zürich, ME zu je ½, GB Nr. 182, Wohnhaus Nr. 158, 376 m<sup>2</sup> Grundstücksfläche, Schachen

### **23.08.2018**

Sofie Näf-Heule, Schachen b. Reute, Erwerb 10.05.2004, an Ralf und Sarah Dörig-Sonderegger, Büriswilten, ME zu je ½, GB Nr. 148, Wohnhaus Nr. 193, 1'328 m<sup>2</sup> Grundstücksfläche, Städeli

### **18.09.2018**

Martina Ginzel, Zunzgen, und Regina Ginzel, St. Gallen, ME zu je ½, Erwerb 09.02.1994/25.10.1996, an Hansjörg und Susann Geiger-Dörig, Oberegg, ME zu je ½, Wohnhaus mit Scheune Nr. 268, Weidstadel Nr. 72, Betriebsgebäude Nr. 366, 35'185 m<sup>2</sup> Grundstücksfläche, Oberrüti

**24.09.2018**

Bruno Sturzenegger, Reute, Erwerb 10.10.1962, an Peter Knechtle, Grub, und Katrin Müller, Grub, ME zu je  $\frac{1}{2}$ , GB Nr. 134, Wohnhaus Nr. 357, 497 m<sup>2</sup> Grundstücksfläche, Schachen

**03.10.2018**

Hans Peter Meier, Altstätten, Erwerb 16.10.2009, an Marco und Manuela Schraner-Marxer, Altstätten, ME zu je  $\frac{1}{2}$ , GB Nr. 422, Wiese, Weide, fließendes Gewässer, geschlossener Wald, 8'232 m<sup>2</sup> Grundstücksfläche, Mohren

**12.11.2018**

Anna Keller-Flury Erbgemeinschaft, Erwerb 01.06.2018, an Paul Rechsteiner, Reute, GB Nr. 395, Wohnhaus Nr. 363, Betriebsgebäude Nr. 356, 13'039 m<sup>2</sup> Grundstücksfläche, Knollhusen; GB Nr. 519, geschlossener Wald, 187 m<sup>2</sup> Grundstücksfläche, Knollhusen; GB Nr. 520, fließendes Gewässer, geschlossener Wald, 2'574 m<sup>2</sup> Grundstücksfläche, Knollhusen

**16.11.2018**

Jakob Eisenhut, Reute, Erwerb 25.08.1992, an Richard Peter, Reute, GB Nr. 322, Weidstadel Nr. 69, 10'112 m<sup>2</sup> Grundstücksfläche, Dorf



